

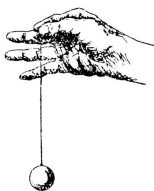
CHARLES CLAUDEL

***manuel pratique
de
radiesthésie***



www.eBookEsoterique.com

**MANUEL PRATIQUE
DE RADIESTHÉSIE**





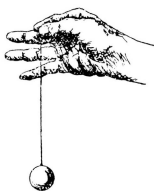
Note de l'éditeur

Nos livres sont la reproduction digitale de textes devenus introuvables.

Le lecteur voudra bien excuser l'occasionnel et léger manque de lisibilité et les quelques imperfections dues aux ouvrages imprimés il y a des décennies, voir des siècles.

Par égard à la mémoire des auteurs et la spécificité des ouvrages, il convenait de les reproduire tels les originaux.

www.eBookEsoterique.com



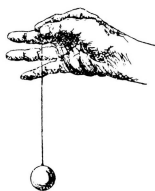
CHARLES CLAUDEL

MANUEL PRATIQUE DE RADIESTHÉSIE

« Devant les phénomènes
de la nature, il faut obser-
ver, étudier et ne s'étonner
de rien. »

LEIBNIZ.





INTRODUCTION

Ce manuel élémentaire de Radiesthésie et Télé-radiesthésie comporte la matière de dix semaines d'expériences répartie en autant de chapitres.

Cette science exacte, que nous nous sommes donné pour but de vulgariser, sera apprise plus ou moins facilement suivant les dons de chacun mais tous peuvent arriver à l'utiliser en suivant ce cours élémentaire dans sa progression logique et à la portée de tous.

Les études terminées, vous pourrez tout au moins, qui que vous soyez, découvrir sources, failles, souterrains, métaux ; reconnaître la qualité des nourritures, des vins, des eaux, déceler instantanément les champignons vénéneux, trouver l'état de santé, les maladies en incubation chez humains et animaux, reconnaître la qualité des œufs, leur fécondation et, en ce cas, le sexe de l'embryon, etc.

*Armé de votre pendule, vous serez fort et infail-
lible et vous pourrez vous spécialiser, vous entraî-
ner et, si vous êtes doué, vous lancer sur les
traces des grands Radiesthésistes et faire des
prodiges.*

La Radiesthésie est nécessaire à tous : au

géologue, comme au médecin, à l'agriculteur, l'officier, l'entrepreneur, l'hygiéniste, le policier, l'archéologue. Elle est indispensable à l'architecte comme au vétérinaire, au pharmacien comme à l'éleveur et au marchand de bois.

CHAPITRE I

Historique. — Ancienneté de la Radiesthésie. — Erreurs et superstition. — Le sourcier et la religion. — Baguette et pendule. — Les ondes. — L'aptitude. — Réglage du pendule. — Girations et battements. — Polarité. — Imprégnation. — Quelques expériences probantes et faciles.

La Radiesthésie ou art des sourciers est une science physique à peu près au même point à ce jour que l'était la T. S. F. avant la guerre.

En expliquer les manifestations est aussi impossible que d'expliquer la lumière, la chaleur, l'électricité, la télégraphie sans fil et bien d'autres choses.

C'est un fait, cela existe depuis la plus haute antiquité, c'est tout.

Cette science nouvelle nous l'avons étudiée dans les ouvrages anciens et modernes, français et étrangers, et chacune des expériences qui seront proposées doivent être réussies par tous comme nous les avons toutes durant des années réussies nous-mêmes.

Nous avons délibérément négligé celles qui mènent à l'occultisme où versent certains Radiesthésiens ; pure hérésie scientifique qui transforme un récepteur en émetteur. La magie, l'astrologie, l'occultisme, l'envoûtement ne sont pas niables mais, en dehors d'un charlatanisme

effréné, ces pratiques démoniaques conduisent leurs adeptes au cabanon, puis en enfer.

Le premier sourcier connu paraît être Moïse et notre opinion personnelle est que sa baguette indiqua simplement le point du désert où l'on creusa pour trouver de l'eau.

Le Prophète avait été élevé par les Égyptiens, il était donc certainement sourcier puisque dans les tombeaux des Pharaons de la même époque on trouve des pendules.

Il est vraisemblable que les Égyptiens en connaissaient à ce sujet beaucoup plus que nous ; les formidables travaux hydrauliques et l'emplacement des Pyramides semblent le prouver.

Aux mêmes époques Chinois et Hindous connaissaient l'usage du pendule et en 1799, le Pr Gerboin de l'Université de Strasbourg rapporte un pendule des Indes.

L'Académie des Sciences à Paris à qui il fut présenté chargea Chevreul de l'étudier en 1833, mais l'illustre savant peu sensible aux radiations prenant l'étude à l'envers et tentant de commander le pendule donna une conclusion négative, retardant d'un demi-siècle l'usage du pendule.

Chevreul se base surtout sur le rapport de révérends pères dont Malebranche pour ne citer que le plus connu.

Ces derniers mois encore le cardinal Dubois, archevêque de Paris, déconseillait à ses prêtres la pratique de la Radiesthésie leur rappelant que la médecine est interdite aux clercs par les règlements ecclésiastiques.

Rappelons que l'exercice illégal de la médecine est aussi interdit par les lois et que les sourciers guérisseurs sont en infraction.

D'autre part Mgr Belvederi, secrétaire de l'Institut pontifical de l'Archéologie sacrée à Rome s'entoure des conseils de sourciers tels que l'abbé Mermet pour ses recherches dans les catacombes.

Les Mages gardèrent leur secret aux Indes comme en Égypte.

Au moyen âge il en était de même ; dans de vieux grimoires datant du XVI^e siècle, on décrit le fonctionnement de la baguette mais avec un tel mélange de magie, d'astrologie et de satanisme pour en imposer au petit peuple qui ne pouvait s'imaginer que la nature employât des agents qui ne fussent pas visibles, que les pratiquants qualifiés de sorciers ou sorcières sentaient le fagot.

L'abbé de Valmont publia en 1693 *La Physique occulte* aujourd'hui presque introuvable ; il y prouve une science radiesthésique remarquable dans la recherche de l'eau, des minerais, des trésors et même des criminels.

Il se défendit vaillamment contre les accusations d'occultisme, de satanisme, grâce à sa qualité d'abbé, et pressentit presque toutes les explications qui pouvaient être données des phénomènes radiesthésiques.

Nous nous réservons à la fin de ce cours, hors de la spécialisation dont nous sommes partisans, de citer les maîtres mais ne pouvons manquer de nous référer dès maintenant à l'abbé

CHAPITRE II

Recherche et sélection des ondes. — Le champ radiesthésique. — Les rayons. — Les témoins. — Les séries. — L'étalonnage des nombres. — Orientation. — Essais de sensibilité. — Les sexes. — Exercices et expériences sur divers corps.

Tout en dosant la progression de ce cours et le mettant à portée de tous, nous n'ignorons pas la difficulté que peuvent rencontrer certains, peu doués pour la Radiesthésie et qui seront peut-être très vite les meilleurs dans leur spécialité.

Il faut revenir sur les hérésies de certains sourciers, hérésie que vous n'admettez pas non plus, il faut d'abord éviter l'erreur et étudier dans la vérité connue et corroborée par les expériences.

Il n'y a pas de transmission de pensée en travail radiesthésique et il n'y a pas de commande des mouvements du pendule, vous l'avez expérimenté vous-même.

Il y a état de réception des ondes étrangères et recherche de sélection des dites ondes.

Vous êtes chez vous, porte close, mais vous êtes toujours libre d'ouvrir votre fenêtre pour recevoir de l'extérieur les sons, les odeurs, les rayons lumineux divers que des ondes vous apportent.

CHAPITRE III

Recherche de l'eau. — Courants souterrains. — Repérage de l'eau. — Entraînement. — Heures et température favorables. — Quatre méthodes différentes à succès. — Utilisation des témoins.

Nous avons longtemps hésité à aborder la recherche de l'eau dès cette leçon. Cette recherche a une importance tellement grande que nous préférons quand même la traiter de suite.

Il faudra beaucoup d'entraînement et ne pas se décourager, vous reprendrez la recherche de l'eau continuellement même lorsque les autres leçons plus faciles et surtout plus attirantes seront terminées.

Pour pas mal de personnes, cette question s'est avérée primordiale, soit qu'elles résident en Afrique, soit qu'elles habitent en France en des régions dépourvues d'eau.

C'est pourquoi je me décide à aborder ces problèmes difficiles sur lesquels on ne s'entraînera jamais trop.

Avec des courants d'eaux souillées sous sa maison ou sous ses étables, poulaillers ou granges, pas de santé possible, humains, animaux, végétaux dépérissent et se gâtent. Sans

CHAPITRE IV

L'eau. — Sens du courant. — Recherche de la profondeur du courant souterrain. — Épaisseur et nature du sol au-dessus du courant. — Point de forage. — Étude des cinq méthodes pour déterminer la profondeur. — Courants ascendants et descendants. — Fixation du débit et de la potabilité de la source.

POTABILITÉ

Pour nous reposer des recherches hydrauliques ardues essayons l'eau que nous avons à notre disposition ou que nous trouverons. Ceci très simple nous servira à la campagne et même à la ville, en voyage et chez nous. La santé d'abord !

Présenter le pendule sur le dessus de la main gauche de soi-même ou d'une autre personne saine. Pour une personne du sexe masculin il girera comme vous le savez, pour le sexe féminin il girera sur la paume de la main gauche si la polarité est normale.

Retirer cette main qu'on tenait au-dessus de l'eau : si le pendule reprend le mouvement, l'eau n'est pas dangereuse, s'il tourne en sens contraire ou oscille : ne pas en boire.

CHAPITRE V

La Téléradiesthésie ou recherches radiesthésiques à distance. — Étude sur photos. — Sur cartes. — Sur plans. — Exercices pratiques. — Recherche de l'eau. — Du pétrole. — De l'or à distance. — Comment savoir et contrôler le parcours d'une personne. — D'une auto à distance. — Comment on trouve à distance les truffières.

TÉLÉRADIESTHÉSIE

Nous voici au point le plus mystérieux : la recherche à toute distance.

Or des résultats sensationnels, des réussites tout aussi nombreuses que sur le terrain ont convaincu les plus incrédules.

On a bien compris la méthode du rayon capital qui permet au sourcier, sans bouger de place et tournant sur lui-même, d'explorer le cercle dont il occupe le centre successivement de cinquante mètres à des distances croissantes jusqu'à l'horizon visible.

Or, au delà de l'étendue visible le rayon capital ne peut plus agir. Le pendule renseigne même sur ce qui se trouve en surface et en profondeur, si le Radiesthésien a sous les yeux une reproduction du terrain qu'il ne voit pas, que ce soit photo, plan, carte ou croquis.

CHAPITRE VI

Recherches hydrauliques sur place et à distance. — Débit. — Capacité. — Température. — Potabilité. — Minéralisation des sources. — Recherche de l'or. — En lingot. — Sous terre. — Dans un coffre. — Sur place et à distance. — Comment trouver et cacher un trésor. — Construction et emploi de la baguette.

Terminons-en avec l'eau en épuisant toute la question et d'autant plus que les recherches de métaux, hydrocarbures, minéraux, etc., se font suivant des méthodes similaires.

Le chiffre de série de l'eau ne se maintient donc que sur de l'eau potable pure et comme vu dans les cours précédents on trouvera ensuite le chiffre de tel ou tel sel. Cela évitera par exemple de faire de coûteux travaux pour capter de l'eau saumâtre.

Il importe en effet que toutes les personnes ayant souscrit à notre cours soient capables d'opérer des recherches pour leur compte et pour celui de tiers, bénévolement ou mieux en recevant des honoraires.

Votre compétence peut causer la santé d'une agglomération, la fortune d'une entreprise, c'est dire que ces services valent un gros prix.

Nous avons dit tout ce que l'on sait des méthodes pour la recherche de l'eau, le débit du courant à capter.

POTABILITÉ

Revenons ici sur ce point.

Le pendule indique d'abord le chiffre de l'eau (7) et continue à reprendre la série des (7). C'est que l'eau est pure.

Si le pendule après une ou plusieurs séries de 7, et le nombre de séries donnera une proportion, passe à une autre et donne le chiffre de série du sel 12, c'est que l'eau est saumâtre ou est de l'eau de mer.

Si l'eau est sulfureuse le pendule donne 18, chiffre du soufre.

Magnésienne celui de la magnésie 19.

Il arrive que l'eau de mer descendant dans des gouffres profonds vienne sous la terre ferme. Nous revenons sur ce sujet, cas fréquent sur les côtes.

L'eau de mer en vertu du principe des vases communicants remonte au niveau de la mer et si cette ascension a lieu à travers les sables, l'eau de mer y abandonne son sel et apparaît sous forme d'eau douce.

Il y aura lieu de capter cette eau si précieuse sur les côtes par une cheminée profonde pour éviter des infiltrations d'autres courants d'eau salée qui menaceraient à tout moment de la gâter.

Répétons qu'il y a en terrain calcaire surtout

CHAPITRE VII

Souterrains. — Charbon. — Gaz. — Pétrole. — Emplacement et orientation des maisons. — Granges. — Poulailleurs. — Clapiers. — Repérage des radiations. — Comment reconnaître les champignons vénéneux et les indigestes. — Détourner les eaux polluées. — Et sources gênantes. — Les mouches et les fourmis.

CAVITÉS SOUTERRAINES

Il n'y a pas à se tromper avec la recherche de l'eau. En effet la direction du rayon fondamental est vers le Nord-Ouest, le chiffre est 6 soit deux groupes de trois spirales. Sens de rotation négatif.

Alors que l'eau alourdit le pendule on ressentira un net allègement au-dessus d'un souterrain.

Il faut que la cavité soit fermée car toute la région où l'air pénètre ne donnera rien et induira en erreur quant aux dimensions.

Dans la recherche des souterrains il faut bien noter qu'il n'y a pas comme pour l'eau des lignes de force mais qu'on trouve la profondeur par la même méthode des 45° ou du fil métallique.

Faire la recherche sur le terrain le dos au

soleil, le rayon solaire dans ce cas est une gêne, mais se servir du rayon fondamental qui se dirige vers Nord-Ouest.

On se servira comme pendule d'un flacon vide bouché au liège. Il girera négativement et donnera le chiffre au-dessus du souterrain.

Pour vérifier prendre le pendule noir ordinaire d'exercice et recommencer avec témoin tenu dans la main gauche.

On bouchera un flacon à l'émeri, avec ce témoin on repèrera une cavité étanche.

Puis on bouchera le flacon au liège il indiquera alors que la cavité communique avec l'air de surface.

Il peut y avoir dans la cavité le vide absolu et dans ce cas les témoins ne réagiront pas.

Prendre alors si l'on tient à être fixé, comme témoin, une ampoule électrique dont on aura enlevé le culot métallique ; puis avant de chercher à pénétrer dans la galerie attendre qu'elle soit aérée car elle peut contenir des gaz.

Lorsqu'on aura délimité la cavité on trouvera l'emplacement des piliers de l'escalier s'il y en a un.

C'est ainsi que l'on procède à Rome pour les fouilles qui continuent toujours dans les catacombes et Mgr Belvederi, secrétaire de l'Institut pontifical d'archéologie sacrée, opère par la Radiesthésie.

CHAPITRE VIII

Le cheval et le bétail. — Un cheval poussif. — Vitalité chez le cheval pendant l'entraînement. — La vitalité du foal et du yearling pendant la croissance. — Le doping. — Le bétail et sa vitalité. — Le pigeon voyageur. — La basse-cour. — Sexualogie des œufs. — Les rations et le régime. — L'apiculture.

Les éleveurs connaissent leur profession passionnante et délicate entre toutes.

La Radiesthésie va cependant leur ouvrir des horizons nouveaux et leur apporter un surcroît de prospérité pour eux et de bien-être pour leurs élèves.

Il vaut mieux prévenir que guérir ; or c'est la Radiesthésie seule qui indiquera une maladie en incubation et permettra donc d'isoler les malades futurs, les traiter préventivement et éviter les épidémies.

LE CHEVAL

Nous tondrons bien entendu les chevaux en période de lune décroissante pour que les poils repoussent moins vite et soient épais. Le chiffre de série du cheval est 18.

Pour examiner un cheval point n'est besoin de le toucher, le pendule indique d'abord la

CHAPITRE IX

La forêt, le verger et le jardin. — Les engrais. — Le lait mouillé. — Le vin. — Liqueur. — Fromages. — Rations. — Pêche au témoin en mer et en rivière. — L'orientation au pendule. — La chasse. — Repérage du gibier sur carte ou croquis. — Kidnappers. — Recherches de personnes. — D'animaux. — D'objets égarés ou disparus. — Repérage de navires. — Avions. — Sous-marins.

COMMENT RECONNAITRE LE LAIT MOUILLÉ

Le chiffre du lait est 6 en deux spires de 3.

Sens inverse.

Direction du rayon fondamental vers Nord-Est.

Chercher ensuite la radiation de l'eau.

Rappelons que le chiffre de l'eau est 7, sens inverse, et les spirales trois spires, trois spires, une spire.

Direction du rayon fondamental vers l'Ouest.

DEGRÉ DU VIN

Direction du rayon fondamental 60° Nord-Ouest.

Sens direct.

Le chiffre indiqué par le pendule est celui du degré en alcool du vin.

CHAPITRE X

Le corps humain. — L'homme. — La femme. — Pôles et polarités. — Recherche des maladies pendant l'incubation. — Les microbes. — Dosage des remèdes. — Diagnostics à distance. — Les séries humaines. — Vie et mort. — Recherche des sexes. — Régimes et aliments qui conviennent. — Orientation des fleurs. — Des couleurs. — Polarité et eugénisme. — Contrôles indispensables.

Il importe de déclarer que les expériences citées sont des expériences scientifiques exclusivement, la pratique de la médecine étant interdite aux non diplômés.

LE CORPS HUMAIN

Le corps humain émet des radiations qui l'entourent comme une spirale, à l'intérieur tout se passe d'ailleurs de même et le mouvement en spirale se remarque à toute sortie du corps humain ; le sang ne sort pas en jet droit, mais la forme de son jet est bien hélicoïdale ; il en est de même de toute sortie du corps.

Dès les premières leçons, on a vu que la polarité était dans la normale contraire pour l'homme et la femme, que ce soit sur le corps, sur les mains ou sur des vêtements ayant été

portés, avec signe contraire pour l'intérieur et l'extérieur du vêtement, le dessus ou la paume de la main.

Les personnes se spécialisant dans ces études médicales auront intérêt à travailler sur planche anatomique afin de connaître exactement sur le corps vêtu l'emplacement de chaque organe et sa polarité.

Noter dès maintenant s'il s'agit d'êtres normalement polarisés, car vous vous souvenez que certains peu nombreux ont le signe du sexe contraire.

N'attendons pas pour attirer l'attention des pères et mères de famille sur la nécessité de rechercher cette polarité ; s'ils ont seulement lu deux de ces cours ils peuvent déjà rendre discrètement et charitablement des services énormes à leur prochain.

En cas de projet de mariage, prendre la polarité le plus tôt possible et ne pas unir deux jeunes gens ayant la même polarité, c'est-à-dire dont l'un l'aura contraire à son sexe. C'est le mauvais ménage et le divorce assurés par une répulsion inexplicable pour d'autres que le Radiesthésiste !

On unira en ce cas un inversé avec une autre dans le même cas et le couple sera assorti, mais évidemment le partenaire sera plus long à découvrir !

Prenez donc la polarité de vos parents, amis et connaissances, vous y perdrez une minute et économiserez des années de malheur !

Il est établi que le signe de l'homme est positif et celui de la femme négatif, cependant pour

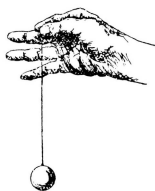


TABLE DES MATIÈRES

INTRODUCTION	VII
CHAPITRE I	1
— II	12
— III	22
— IV	33
— V	45
— VI	54
— VII	66
— VIII	77
— IX	91
— X	105



EBOOK ÉSOTÉRIQUE

LIVRES ÉSOTÉRIQUES ET D'OCCULTISME
RARES OU ÉPUIÉS

eBookEsoterique.com réédite
des livres d'Esotérisme
et d'Occultisme,
de Radiesthésie et
Ondes de formes
qui sont devenus rares ou épuisés.

Visitez notre site :

www.ebookesoterique.com

Inscrivez-vous pour recevoir notre Bulletin-Info



