

L. TURENNE

Ing. E. C. P. Paris, ancien Professeur de T. S. F.

ÉTUDES FACILES

de toutes les ONDES qui nous entourent

LA

RADIO - DÉSENTÉGRATION

(Radiesthésie scientifique)

MISE A LA PORTÉE DE TOUS

200 EXPÉRIENCES

AUCUN CALCUL

DU SIMPLE BON SENS

1943-1950

L. TURENNE

Ing. E. C. P. Paris, ancien Professeur de T. S. F.

ÉTUDES FACILES

de toutes les ONDES qui nous entourent

LA

RADIO - DÉSINTÉGRATION

(Radiesthésie scientifique)

MISE A LA PORTÉE DE TOUS

200 EXPÉRIENCES

AUCUN CALCUL

DU SIMPLE BON SENS

1943-1950



L'ingénieur Turenne



Note de l'éditeur

Nos livres sont la reproduction digitale de textes devenus introuvables.

Le lecteur voudra bien excuser l'occasionnel et léger manque de lisibilité et les quelques imperfections dues aux ouvrages imprimés il y a des décennies, voir des siècles.

Par égard à la mémoire des auteurs et la spécificité des ouvrages, il convenait de les reproduire tels les originaux.

www.eBookEsoterique.com

DU MÊME AUTEUR :

Livre Vert: Sur Ondes entretenues. Ondes pendulaires. Edit. 1931.

Livre Rouge: Sur la Lumière et les Couleurs. Edit. 1931.

Livre Orange: Sur la loi des semblables et les ondes des maladies. Edit. 1933.

Livre Violet: L'eau, la zoologie, la botanique. Edit. 1934.

Livre Jaune: Les Minéraux, la lecture sur plan, évolution de la matière. Edit. 1942.

Livre Blanc: Les chiffres arabes, les séries, les ondes humaines. Eaux minérales, Preuves et défis. Edit. 1943.

7^e *Livre*: Ondes en arithmétique et en géométrie. Les 3 électricités, les infra, les ultra, les transuraniens. Le vide, sciences anciennes, momification, application à toutes les sciences.

A PARAÎTRE :

La Pré-Médecine: L'homme est une antenne. Émet et reçoit des ondes, bonnes ou mauvaises. Contrôle des médicaments, des aliments. Dosages.

Les Ondes: en Allopathie, Homéopathie, Iriscopie, Accupuncture. Mains des guérisseurs. Infra et ultra Ondes. Les 4 Infra. Les Aérosols.

8^e *Livre*: Suite des découvertes par les Ondes. Application aux autres sciences. Appareils de mesures d'ondes, de température, de pressions et de poids.

PRÉFACE

Nombre de mes bons élèves, de mes auditeurs et même de mes contradicteurs, m'ont demandé, après mon septième livre, de faire une *brochure de vulgarisation* réunissant les expériences les plus simples et les plus démonstratives de la Radio-Désintégration, choisies dans les 6.000 expériences de mes livres. Je pense que le moment est venu en effet et je m'exécute bien volontiers.





Un certain nombre de personnes pensent que la Radiesthésie, en général, ne ressort que du mental. Quelques personnes ont ce don particulier qui a donné certains résultats réussis, mais sans moyen de se contrôler soi-même. Ma méthode tend à prouver qu'il n'est pas nécessaire de posséder ce don et que 90 % des personnes peuvent réussir mes expériences. Le grand sympathique doit être en bon état ainsi que l'équilibre de santé. Il faut être maître de ses réflexes, être calme et patient et laisser agir son grand sympathique. Savoir se servir d'une baguette ou d'un pendule s'acquière très vite mais ensuite il faut travailler beaucoup et souvent, pour faire un bon radiesthésiste. Il faut se contrôler fréquemment soi-même, avant de conclure. La méthode donne précisément tous ces moyens de contrôles. Rien ne réussit et ne progresse sans un effort tenace et continu.

Mais la Radio-Désintégration récompense ses adeptes sérieux en leur faisant parcourir toutes les sciences anciennes et nouvelles.

C'est un enchantement de découvertes les plus variées dans lequel on évolue baguettes et pendules en mains.

Nota. — La première édition étant épuisée, j'ai rajouté quelques notes complémentaires, concernant quelques découvertes complétant les explications de la première édition et j'ai ajouté les dessins des appareils brevetés employés couramment pour les mesures et les contrôles d'ondes de toutes natures.

Comment les baguettes et les pendules Turenne sélectionnent les ondes

Aiguilles de la baguette	Réaction de la baguette	Ondes	Aiguilles du pendule	Réaction du pendule
Horizontales semblables Nord vers la pointe	\ominus Baisse	Horizontales positives	Horizontales semblables	Rotation positive 
Horizontales semblables Sud vers la pointe	\oplus Baisse	Horizontales négatives	Horizontales semblables	Rotation négative 
Horizontales inverses	\ominus Baisse	Horizontales Est-Ouest	Horizontales inverses	Battement Est-Ouest
Verticales semblables Nord vers le haut	\odot Baisse	Verticales positives.	Verticales semblables Nord vers le haut	Rotation positive 
Verticales semblables Sud vers le haut	\odot Baisse	Verticales négatives	Verticales semblables Sud vers le haut	Rotation négative 
Verticales inverses	\odot Baisse	Verticales Est-Ouest	Verticales inverses	Battement Est-Ouest
Contact des aiguilles	Baisse	Radio activité	Avec ou sans aiguilles Horizontales ou verticales	4 mouvements les 2 rotations \oplus et \ominus les 2 battements $\overset{N}{S}$ et $\overset{O}{E}$ le tout suivi de l'arrêt (saturation)
Aiguilles en croix Nord vers le haut	\oplus Baisse	Baisse Infrarouge	Aiguilles en croix Nord vers le haut	Rotation positive
Aiguilles en croix Sud vers le haut	\oplus Baisse	Baisse Ultra-violet	Aiguilles en croix Sud vers le haut	Rotation négative

Abréviations

R. D. Radio-Désintégration.

E. M. Électro-Magnétisme.
D. A. Désintégration atomique.

F. Chl. Fonction chlorophyllienne.

PREMIERS CONSEILS

Les expériences indiquées à ondes horizontales pourront être réussies avec un pendule quelconque. Avec un pendule en bois peint à couleur verte radio-activée on pourra faire toutes les expériences mais sans séparer les ondes. Nous conseillons de travailler le plus tôt possible avec nos baguettes et nos pendules à deux aiguilles aimantées formant antennes de T. S. F. Ce sont les seuls appareils qui séparent les sept sortes d'ondes, ainsi que les infra et les ultra. Seuls ils permettent l'étude scientifique de l'électro-magnétisme, des lois électroniques, du *vide atomique* et des phénomènes de désintégration.

DÉFINITION DES ONDES HORIZONTALES ET DES ONDES VERTICALES

Nous appelons *ondes horizontales* celles qui se détectent avec nos aiguilles faisant antennes, mises horizontalement. Il y en a de trois sortes, positives, négatives et Est-Ouest.

Nous appelons *ondes verticales* celles qui se détectent avec nos aiguilles faisant antennes, mises verticalement. Il y en a de même trois.

Dans les deux cas leurs spectres sont des ellipsoïdes. Les premiers se déplacent dans un plan horizontal, les seconds dans un plan vertical. Les ondes des cristaux par exemple sont horizontales, comme celles des sexes, des cellules humaines, animales, végétales. Les ondes des maladies au contraire sont à allures verticales comme celles des gaz rares, de la désintégration atomique, etc.

LA RADIO-DÉSINTÉGRATION (Radiesthésie scientifique)

Elle a pour but la recherche et la sélection de toutes les ondes de la nature : ondes horizontales, ondes verticales, positives, négatives, radio-actives, pénétrantes, infra, ultra, etc.

Actuellement les ondes sont domestiquées. On peut les mesurer, les dessiner, les imprégner dans des poudres témoins, les photographier, les faire travailler (momification, réglage instantané des montres ou pendules, etc.).

Avec les ondes on étudie toutes les sciences anciennes ou modernes.

La R. D., cette science si ancienne, est passée ces dernières années, de l'empirisme des expériences simples et courantes, au faisceau de preuves incontestables.

Les règles de mesures Turenne, les disques, les baguettes et pendules sélectifs à aiguilles aimantées orientables, formant antennes de T. S. F., selon leurs directions, ont permis toutes les mesures certaines.

Les sept livres redonnent toutes les explications désirables et scientifiques sur tous les phénomènes contrôlés par des milliers d'expériences reproduites par des milliers d'opérateurs.

Nous allons en choisir parmi elles quelques centaines faciles à reproduire et à comprendre. Dans nos livres les élèves pourront ensuite les contrôler toutes et y puiser toutes explications.

Nous recommandons à nos élèves d'aider d'abord les mouvements annoncés, puis, quand ils auront obtenus ces mouvements bien continus, ils lanceront leurs pendules à l'envers ou dans un sens quelconque et ils les verront revenir d'eux-mêmes au mouvement exact. Ils travailleront aussi beaucoup la loi des semblables et aussi les séries et l'arrêt du pendule (ou de la baguette) par saturation : arrêt malgré la volonté, donc pas d'auto-suggestion.

Ils contrôleront avec nous toutes les lois si intéressantes des anciens, Arabes, Chinois, Thibétains, Égyptiens, etc.

Ils verront les applications de la R. D. à toutes les sciences : mathématiques, géométrie, physique, chimie, médecine, pharmacie, géologie, désintégration, archéologie, astronomie, etc. Puis ils auront la joie de découvrir des expériences nouvelles en suivant les directives de cette méthode fructueuse.

Ils n'oublieront pas les grands préceptes :

« Travailler c'est servir : Servir toujours et dans toutes les situations où vous vous trouverez.

» Maréchal PÉTAÏN, 21 juillet 1941. »

« L'homme de science court des dangers, comme le soldat et toute place où l'on risque, pour la gloire de la patrie, est un champ d'honneur.

» Maréchal PÉTAÏN. »

« Tu fais mal si tu loues ce que tu ne comprends pas et pis encore si tu le blâmes. »

Enfin j'espère que cette brochure paraîtra simple à tous et justifiera ce que pense M. A. Rivaud de l'Institut quand il dit :

« Le propre de la science la plus profonde est de s'épanouir en simplicité ». Puisse cette brochure paraître simple par ses expériences à tous ceux que l'évolution de la science intéresse.

L. TURENNE.

CONSEILS AUX DÉBUTANTS

Disons tout d'abord que 90 % des personnes au moins sont aptes à faire de la baguette et du pendule, étant donné que tout demande de la constance dans le travail bien entendu. On le voit par les mouvements du pendule ou de la baguette sur les éminences Thénar (base du pouce). Le faire contrôler par le professeur. Admettre d'abord ce qui est écrit dans la brochure,

tendre plutôt à aider la réussite puis quand on est entraîné on lance le pendule à l'envers et il revient à sa position. Attelez deux bœufs à l'envers, la charrue n'avancera pas.

Certaines personnes auront tous les mouvements inverses. Ce sont des *gauchers* du pendule. Peu importe du moment qu'ils le savent et qu'ils ont les réactions aux mêmes endroits que les autres.



Si vous pouvez faire au début de la baguette en chaîne avec un radiesthésiste entraîné vous apprendrez plus vite. De même si un pendulisant vous fait bien tenir le pendule. Sinon suivez bien les instructions. Tout ce qu'on observe au pendule peut réussir aussi bien à la baguette.

TENUE DES APPAREILS

Tenir la baguette. — Paumes des mains horizontales regardant le ciel. Les brins positifs et négatifs de la baguette appuyés sur l'Éminence Thénar (base du pouce) et sortant par la troisième phalange du petit doigt. Bien cintrer les brins, coudes détachés du corps, jambes non serrées. Nous recevons les ondes par nos trois V des bras et jambes, qui ont en ces trois points des cellules radio-actives. Pointe de la baguette légèrement inclinée vers le bas. Contact des brins au-delà des aiguilles si l'on veut se servir de leur effet et en avant des aiguilles si l'on veut le supprimer (Quand on cherche des ondes radio-actives ou bien qu'on a un témoin en main, utiliser cette dernière position).

Tenir le pendule. — Main renversée en col de cygne, fil pendant bien libre entre le pouce et l'index bien allongés, extrémités formant un V ouvert. Il n'y a pas besoin de régler la longueur du fil de nos pendules. Mettre environ 7 à 6 centimètres et faire un nœud pour s'y retrouver facilement.

Les sept sortes d'ondes de l'électro-magnétisme se séparent entre elles à leur réception par les positions diverses des aiguilles aimantées indiquées plus haut.

Contrôle des sexes. — Sur le dessus de la main d'une personne vous aurez : sur un homme , sur une femme , (sur animaux aussi), pendant le jour. Le soir et la nuit après le changement de la fonction chlorophyllienne (F. Chl.) vous aurez l'inverse. Avec la baguette =O: (positif) fait baisser la baguette sur homme, dans le jour, négatif pour la femme et l'inverse la nuit.

Autre procédé. — Au lieu du pendule tenu au-dessus de la main de l'autre personne, visez la personne avec votre index gauche, à 1 ou 2 centimètres au-dessus du dos de sa main. votre main droite avec le pendule, mise à distance, si vous le voulez, reproduira les mêmes mouvements, le même phénomène. L'index gauche a capté les ondes ainsi que leur sens, leur direction, leur nature.

Ce procédé est général et forme un contrôle de la première méthode.

Magnétisme terrestre. — Aiguille de boussole.

Sur la boussole on obtient les balancements Nord, Sud, Est et Ouest avec aiguilles horizontales normales ∞ : au-delà de l'aiguille et puis rotations \curvearrowright sur la moitié de l'aiguille et sur son pôle Nord, \curvearrowleft sur l'autre moitié et sur son pôle Sud. On

a aussi \curvearrowright dans les deux secteurs de 90° contenant le pôle Nord et \curvearrowleft dans les deux secteurs du pôle Sud. Sur le centre de l'aiguille on a les quatre mouvements de la R. A. Ces phénomènes cessent au-dessus de 20 centimètres. Ce sont des phénomènes magnétiques, avec ondes horizontales.

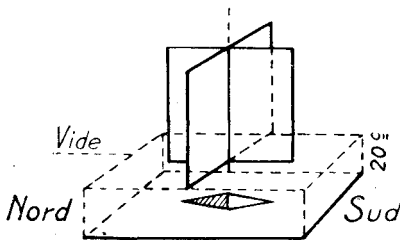


Fig. 1. Les 3 plans d'induction.

PAPIER BOUSSOLE

Nous avons trouvé un moyen d'amplifier ces constatations, qui sont capitales, pour les mieux mettre en valeur.

Au milieu d'une feuille de papier quelconque mettons la boussole (ou bien une aiguille aimantée orientée N.-S.).

1° Toute la surface du papier est devenue un aimant. Contrôler tous les mouvements indiqués sur la boussole, les 4 battements N. S. E. O., les 4 rotations aux angles. Jusqu'à 20 centimètres de haut ;

2° Contrôler le sens d'écoulement des ondes conformes aux flèches. *A la baguette.* Elle monte quand on remonte le sens de l'onde. Elle descend en descendant l'onde. Comme nous le verrons pour la recherche du sens d'écoulement d'un filon d'eau. *Au pendule :* Les battements augmentent quand on descend l'onde et ralentissent quand on la remonte ;

3° On comprend par les flèches tracées que le magnétisme s'écoule à l'équateur d'Est en Ouest et que d'autre part il vient du Nord et y retourne et du Sud et y retourne ;

4° On a la justification des rotations \curvearrowright et \curvearrowleft du champ

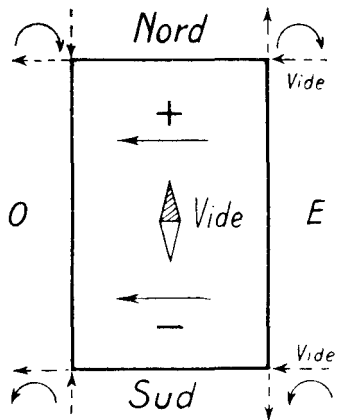


Fig. 2. — Papier EM boussole. Série 13 sauf centre, série 5. Les Z et $\frac{Z}{5}$.

RÉSUMÉ DES QUESTIONS PRINCIPALES TRAITÉES DANS NOS LIVRES

ONDES ENTRETENUES. — ONDES PENDULAIRES

LIVRE 1 (Couverture verte), 1931. — Formes de baguettes et de pendules. Matière, appareils de physique reproduisant les mouvements de la baguette et du pendule. Magnétisme. Aimants solénoïdes, spectres, sens de rotation. Antennes ondes portantes. Ondes portées. Ondes pendulaires. Filons d'eau. Poches.

Trouver les fuites d'eau et d'électricité. Trouver le Nord avec une montre. Étude des vins. Prospection à distance.

LIVRE 2 (Couverture rouge), 1931. — La lumière. Les couleurs. Les sept couleurs du spectre. Leurs longueurs d'ondes. Les infra. Les ultra. Les fréquences des couleurs. Action des couleurs sur les microbes, venins, poisons, maladies. Le cancer. La lumière verte.

LIVRE 3 (Couverture orangé), 1933. — Loi des semblables. Ondes des maladies. Les témoins. Le pont de Turenne. Le radium.

Les 92 éléments Mendeleïef. Leurs ondes.

Loi des semblables, *la plus importante de la radiesthésie.*

Ondes de chocs. Ondes des organes. Maladies. Remèdes. Dilutions homéopathiques.

Ondes des champignons. Plantes. La fonction chlorophyllienne. Mécanique ondulatoire.

LIVRE 4 (Couverture violette), 1934. — L'eau. La zoologie. La botanique. Résumé des découvertes acquises en 1934. Diffraction. *Disque* des couleurs, des métaux, des 92 éléments. *Le mètre des ondes.* Adjonction d'aiguilles aimantées aux baguettes et pendules, *très gros perfectionnement.* Témoins. Classement des corps par familles d'ondes. Analyses par les ondes. L'eau. Recherche des eaux souterraines. Les eaux minérales. Qualité, profondeur. Sens d'écoulement. Débil.

Étude de l'homme. Les sexes. Instinct des animaux.

Ondes des organes, des glandes, des maladies, des remèdes, de la vie et de la mort. Ondes des plantes. Tableaux.

LIVRE 5 (Couverture chamois), 1935. — Minéraux. Ondes de formes. *Lecture sur plans*. Ondes nocives. Ondes E.-M. horizontales et verticales. Filons d'eau, failles sèches, poches d'eau, cavités. Témoin 93. Étouffement des ondes en boîtes fermées.

Expérience capitale de la persienne. Lectures sur plans. Maisons contaminées. Disques de Turenne. Règle universelle pour toutes les mesures. Les séries. Recherche des minerais, métaux, pétrole, trésors, etc.

Christallographie avec tableau. Ondes des formes géométriques, points, droites, angles, cercles, carrés, courbes usuelles, etc.

Les arcs-en-ciel. Le mètre des ondes. Lectures sur plans et sur photo. L'évolution de la matière. Appareils de protection contre les ondes nocives. Radio-Désintégration. T. S. F. et radiesthésie sont sœurs. Pendule araignée et pendule solénoïde. Les eaux lourdes dans les eaux minérales. Carte et tableau. Photographie des ondes.

LIVRE 6 (Couverture blanche), 1942. — *Ondes des chiffres arabes. Séries. Familles de 7. Eaux lourdes. Eaux minérales. Ondes humaines. Preuves et défis.*

La merveille des chiffres arabes. Séries. Saturation. Désaturation. Opérations arithmétiques par la R. D. et tracés géométriques contrôlés. Familles de 7. Les proportions dans la nature. La divine proportion. Le nombre d'or. Pa-Koua chinois. Chakra tibétains. Formes anciennes.

Désintégration atomique et séries. Séries principales. Désintégration par le soleil, pas par la lune, par les ondes de chocs, par radium, etc.

Eaux lourdes et eaux minérales. Leurs électrons. Eau verte. Les trois eaux lourdes de la santé, leurs actions.

Ondes humaines, émission, réception. Contrôle sur les personnes par les appareils de mesure. Courbes de santé. Hygiène rurale. Ondes des mains. Règle de tension, P.H., globules rouges. Règle des trois eaux lourdes favorables. Mesure de la neurasthénie et de la folie.

Expériences en vrac concernant les mathématiques, la physique, les ondes de formes. La pharmacie et ses analyses. Médecine. Chimie. Biologie. Géologie. Phénomènes de désintégration. Momification.

La chasse. — Les trois plans d'induction des gibiers et des chiens de chasse. Chasse artificielle en chambre. Chasse sur plan avec baguette et pendule. Objections contre la radiesthésie. Défis à relever. Conseils aux élèves.

LIVRE 7 (Couverture grise), 1943. — La Radio-Désintégration en face de toutes les sciences.

Mathématiques. — Système décimal. Formes du 11 et 12. Spectres. Calculs arithmétiques par le pendule. Nombres incommensurables. Nombres sans séries. Les parenthèses. Séries continues, discontinues, interrompues.

Physique. — Foucault et son pendule. Ondes de formes. Effets de glace. Infra, ultra. Ondes des phonographes. Aimant sphérique. Les trois électricités. Cage de Faraday. Sens d'écoulement des ondes. Tableau de Mendeleïf complet et classement électronique. Infra, ultra des familles de 7. La lune et sa croix. Arrêt du pendule à distance.

Chimie. — Les Transuraniens et le vide 124. Leurs tracés sur règles, disques et courbes géométriques. Pa-Koua transformés en boussoles. La série des séries.

Désintégration. — *Momification.* Spectre de la désintégration. Ondes des yeux. Croix de sept points. Catalyse. Ondes des appareils de T. S. F. Momification par différents émetteurs d'ondes.

Prémédecine. — Les 44 métaux du corps humain. Métaux appelés par les maladies, les organes, les plantes, les remèdes, les aliments, le cerveau, le cervelet, la peau, etc.

Le médecin. — Ausculte, ordonne et soigne par médicaments les maladies découvertes.

La radiesthésie détecte des métaux, mesure des ondes de physique, donne des catalyseurs, sans médicaments, qui permettent de reprendre les métaux dans l'atmosphère. Équilibre ondulatoire du terrain humain. Vide atomique dans les cellules même pour des personnes sans maladie. Ondes nocives. Règle de tension PH, globules rouges. Règle des sept fonctions, des eaux lourdes, mesures de physique. Témoins des métaux des maladies nouvelles. Rouget. Douves. Lympho granulo, chez l'homme et le lapin. Vitalité. Sexes avant la naissance.

Pharmacie. — Ondes d'hémoglobine = chlorophylle. Ondes de plantes médicinales, leurs métaux appelés. Homéogènes. Champignons. Vitamines. Hormones. Toxicologie. Transport d'ondes mauvaises. Électricité. Poisons. Venins.

Chimie. — Électrons et chiffres arabes dans les formules chimiques. Analyses qualitatives et quantitatives. Analyse infinitésimale d'une eau. Eau minérale. Eau mauvaise. Poudre d'Aérolithe.

Géologie. — Quartz. Feldspath. Mica. Leurs ondes. Les pierres appellent des métaux. Roches et minerais. Études géologiques en Creuse et Haute-Vienne. Énigme de l'Océan Pacifique.

Astronomie. — Ondes des astres. Pa-Koua solaire, lunaire, terrestre. Leurs arcs-en-ciel. Observations météorologiques.

Archéologie. — L'Égypte et les Pyramides. Le nombre 7 dans l'antiquité. Le pendule pyramide. Ondes de signatures anciennes. Le Zodiaque. Études sur quatre stèles égyptiennes.

LIVRE 8. — N'est pas encore terminé mais contiendra les compléments d'études sur toutes les sciences déjà étudiées, avec encore beaucoup d'expériences nouvelles.

Articles scientifiques appuyant nos résultats d'expériences.

Expériences complémentaires sur mathématiques, physique et lois électroniques, Pa-Koua et familles de 7, chimie, ondes humaines, pharmacie, botanique, géologie, sciences anciennes.

Lecture sur plans sur cartes Michelin, sur photos, sur planches anatomiques, sur gravures, etc. Indicatifs de guerre des différents peuples qui ont permis de suivre toutes les variations de front de la guerre 1939. » Je prépare également un livre très complet sur la pré-médecine.

Nouveaux brevets sur la lecture sur plans, coupes verticales sur plans. Tracé des stériles dans les mines, sur coupes verticales. Détermination des meilleurs points de sondages reportés sur la carte, en plan.

Témoins. — Nous pouvons fournir plus de 1.200 *témoins* différents sans *parasites* et ne se déchargeant jamais.

CONCLUSION

Toutes ces découvertes sont parties de la même méthode et du principe que : la *Radio-Désintégration* (radiesthésie scientifique) est la *sœur cadelle de la T. S. F.* dont elle suit les ondes d'*induction, d'électro-magnétisme et de désintégration*. Toute personne de bonne foi qui aura lu cette brochure et fait les expériences ne pourra pas nier qu'il ne s'agisse bien d'une science, la *Science des Ondes*, qui s'applique parfaitement sur toutes les autres sciences, les développe et les déborde sur de nombreux points. Je demande à tous les lecteurs d'en parler autour d'eux, à toute occasion, et de défendre une science qui a déjà donné et continuera à donner tant de résultats utiles et heureux. Sur le travail seulement s'échafaude le bonheur.

L. TURENNE, Ingénieur E. C. P.

*Ancien professeur de T. S. F.,
à l'École d'Artillerie de Fontainebleau.*

RECONNAISSANCE A MA CHÈRE FEMME

Je m'en voudrais de terminer ce livre sans signaler l'aide puissante que j'ai trouvé en ma chère femme.

Plus de 60.000 témoins sont sortis de ses mains sans aucune erreur et tous inaltérés. C'est un immense travail.

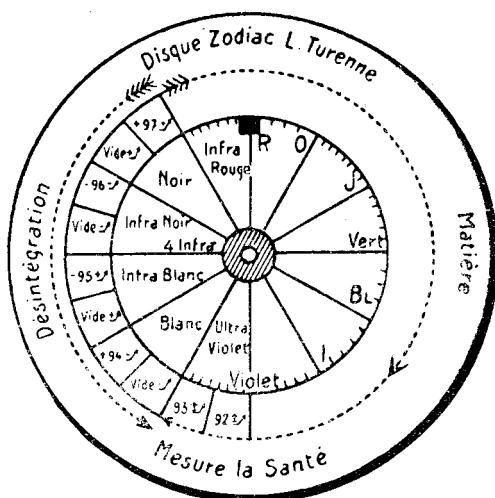
Son dévouement inlassable m'a permis de travailler depuis vingt ans à toutes les découvertes de mes huit livres, avec le repos et la sécurité indispensable à cette œuvre de longue haleine.

Pour ces raisons. Il est juste de reconnaître la très grande part qui lui revient de droit dans les résultats acquis.

L. TURENNE.

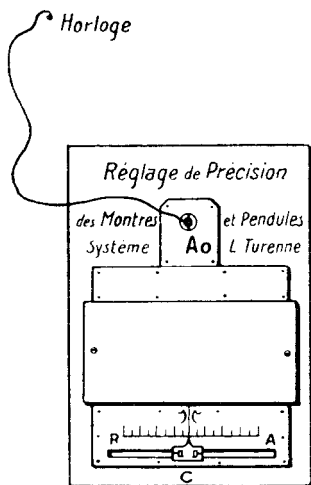
40, rue de la Buffa (Nice)

DISQUE ZODIAC



Explication de la formation de la matière et de la *désintégration atomique*. Fonction relative des couleurs, des infra ondes des éléments Mendeleïef et des transuraniens. Contrôle de la santé et du médicament.

APPAREIL DE RÉGLAGE DE PRÉCISION DES MONTRES ET DES ORGANES



Réglage très rapide de précisions des montres, chronomètres, horloges. Contrôle du fonctionnement des glandes en trop ou pas assez et des médicaments régulateurs.

TABLE DES MATIÈRES

PRÉFACE.....	3
Tableau du sens des aiguilles.....	4
Conseils et définitions.....	5
Tenue des appareils.....	7
Expériences d'entraînement.....	8
Règles de mesures diverses.....	29
Preuves et défis.....	31
Matériel conseillé.....	33
Chapitres des huit livres.....	34
Appareils de mesures d'ondes des pressions, températures, poids, etc.	39 à 42

Tous ces appareils sont sous **brevets Turenne.**

Pour les détails demandez les notices explicatives.

Tous ces appareils permettent les contrôles et preuves de la
Radio-Désintégration (Radiesthésie scientifique).



**eBookEsoterique.com réédite
des livres d'Esotérisme
et d'Occultisme,
de Radiesthésie et
Ondes de formes
qui sont devenus rares ou épuisés.**

**Visitez notre site :
www.ebookesoterique.com**

Inscrivez-vous pour recevoir notre Bulletin-Info

