

Georges Discry



*Radiesthésie*

La Science  
des Sourciers  
à la portée de Tous

[www.eBookEsoterique.com](http://www.eBookEsoterique.com)



LA  
SCIENCE DES SOURCIERS  
A LA PORTEE DE TOUS



## **Note de l'éditeur**

Nos livres sont la reproduction digitale de textes devenus introuvables.

Le lecteur voudra bien excuser l'occasionnel et léger manque de lisibilité et les quelques imperfections dues aux ouvrages imprimés il y a des décennies, voir des siècles.

Par égard à la mémoire des auteurs et la spécificité des ouvrages, il convenait de les reproduire tels les originaux.

**[www.eBookEsoterique.com](http://www.eBookEsoterique.com)**

Georges DISCRY

•

RADIESTHÉSIE

LA  
SCIENCE DES SOURCIERS  
A LA PORTÉE DE TOUS

---

---

•

TRAITÉ COMPLET

DONNANT LES METHODES DETAILLEES DE RECHERCHES

DES EAUX, DES TRESORS  
MINERALOGIQUES  
A G R I C O L E S  
C O L O M B O P H I L E S  
M E D I C A L E S  
T E L E R A D I E S T H E S I E

---

---

1938



## PRÉFACE

*Vous figurez-vous l'immense satisfaction intellectuelle que me procure le livre intitulé : La Science des Sourciers à la portée de tous. Imaginez-vous le vieux Professeur que je suis posant le premier les bases fondamentales de la Radiesthésie scientifique en l'année dix-huit cent et nonante-six par la découverte des ondes odiques et l'émission fondamentale de la Loi fondamentale de la Radiesthésie Biologique. Puis mes travaux précités se diffusant à travers le monde sont confirmés par mes Collègues de la Science dans les autres branches de la Radiesthésie relative aux êtres non vivants. A l'étranger les corps savants me reconnaissent publiquement comme Fondateur de la Radiesthésie scientifique et Liège comme berceau de la susdite et nouvelle Science. Comme c'est d'ailleurs la loi commune qui dit que nul n'est prophète dans son pays, en Belgique j'étais entouré de quelques collaborateurs que mes travaux avaient amenés à l'étude de ces questions et nous travaillons dans le silence du laboratoire entourés de l'indifférence générale et parfois de l'hostilité d'hommes plus enclins à la critique inconsidérée qu'à la recherche de la Vérité. Depuis douze ans un homme travaillait dans le silence, c'était Georges Discry. Celui qui a passé dans le domaine de la Science ne s'y trompe pas, en approchant de Georges Discry, reconnaît de suite l'homme de science et l'expérimentateur profonds, il se sent de suite en présence d'un confrère. Ce qui est plus beau*

*encore c'est que cet homme d'élite semble ne pas connaître sa valeur, sa bonté, sa simplicité attire, c'est là sa plus grande force qui contribuera largement à la diffusion pleine et entière de la Radiesthésie scientifique. Cet homme encore jeune, enthousiaste, radiesthésiste de premier ordre, ayant profondément au cœur l'amour de la Science et du progrès de l'humanité, se lève tout à coup. Brandissant d'une main puissante le drapeau de la radiesthésie que d'autres avaient tenté d'avilir par leurs moqueries ou leur charlatanisme, vous vous levez, chez monsieur Discry, armé de toute la puissance de la Science, laquelle est le pivot de la civilisation moderne ; et votre livre La Science des Sourciers à la portée de tous, sera un témoignage durable de votre grande activité scientifique et qui portera ses fruits dans l'avenir le plus lointain. Dès le début de mes travaux sur la radiesthésie, j'ai écrit dans mes publications scientifiques et répété souvent depuis : « L'utilisation du pendule sera aussi courante que l'est actuellement le thermomètre ».*

*Ce temps est venu et vous y aurez contribué pour une large part.*

*Comprenez-vous, cher monsieur Discry, la joie du vieux professeur qui a tant aimé la Science, qui lui a consacré sa vie, à la vue de votre belle mission scientifique, en pensant surtout que son action se prolongera dans l'avenir, par votre livre : La Science des Sourciers à la portée de tous. Je vous dis tout cela parce que je sais par expérience que les pionniers de la Science ont souvent besoin d'un réconfort moral au milieu de leur rude travail et je suis certain que ces quelques bonnes pensées de votre frère aîné dans les combats pacifiques de la Science toucheront plus encore votre cœur que votre intelligence.*



*Je termine en souhaitant le plus grand succès à votre livre : La Science des Sourciers à la portée de tous. Je suis d'ailleurs certain de ce succès, comme de tout ce qui se fait sous l'égide puissante de la Science.*

*Veillez agréer, cher monsieur Discry, l'expression de mes sentiments fraternels.*

Docteur Marcel Monier,  
Directeur de l'Institut de Biologie  
de Liège.



à

**Georges André**

**Gille Anthelme**

**Alex Pirlot**

**en Cordial Hommage,**

**Georges Discry.**

## INTRODUCTION

*Si je me suis décidé à écrire ce livre, c'est à la suite de sollicitations, et en l'écrivant, j'espère vous en rendre la lecture aussi attrayante que possible. Je vous exposerai, suivant mes pauvres moyens, tout ce que j'ai pu récolter au cours de mes douze années de recherches.*

*Je n'entrerai pas dans un domaine scientifique que je ne pourrais expliquer, je me contenterai de vous signaler les méthodes employées le plus souvent, avec succès.*

*Des erreurs étant toujours possibles, j'accepterai avec plaisir toutes les critiques que vous pourriez formuler et vous en serai très reconnaissant, car plus on cherchera, discutera, plus on pénétrera cette science si mystérieuse, si captivante qu'est la Radiesthésie.*

*Croyez-moi, si aujourd'hui j'écris ce livre, c'est encouragé par vous tous, car les railleries des personnes me plaçant au même rang que les charlatans ne m'ont pas été épargnées. Aussi, chers lecteurs, vous confierai-je comme un testament, toutes mes connaissances et secrets, afin que vous puissiez bénéficier de mes longues années de recherches.*

G. DISCRY.

# PREMIÈRE PARTIE

# LA SCIENCE DES SOURCIERS

## A LA PORTÉE DE TOUS

---

Il vous est arrivé d'entendre parler de radiesthésie ou rhabdomancie ou, plus communément, des sourciers.

Ce dernier terme manque d'exactitude, aujourd'hui que la radiesthésie embrasse d'autres sujets que la simple recherche de l'eau.

Je vais vous donner ici toute la théorie et les résultats de ma longue pratique radiesthésique afin que vous puissiez, à votre tour, plus ou moins bien user de la baguette ou du pendule. Vous trouverez dans cette pratique, en même temps qu'un délassement, une étude absolument passionnante qui vous permettra au cours de vos randonnées à la campagne, de vos excursions, de la visite des anciens châteaux forts, de découvrir tout ce que cache le sous-sol : eaux, rivières souterraines, failles, vestiges archéologiques, minerais, etc...

PROMENEURS, SACHEZ DECOUVRIR LA SOURCE  
QUI ETANCHERA VOTRE SOIF ;  
CAMPEURS, SACHEZ CHOISIR UN TERRAIN SEC.

Quoi de plus précieux pour un groupe de scouts ou de campeurs que de pouvoir pointer sa baguette autour de l'endroit choisi pour dresser la tente, et de voir la baguette

désigner soudain un point d'eau ! Et quelle eau ! souvent une vraie source de fontaine inconnue, au milieu des bois.

Quoi de plus utile que de reconnaître la nature du sol et du sous-sol, sur lequel on s'apprête à installer le camp ? On apprendra avec certitude si le terrain est perméable, et par conséquent peu humide.

Or, pour cela, que faut-il ? Il faut connaître tout ce que la radiesthésie peut donner comme réaction.

Précisément, c'est ce que je vais tenter d'expliquer le plus simplement possible dans ce livre que j'écris à votre intention.

#### COLONIAUX, AGRICULTEURS, ARCHEOLOGUES, LA RADIESTHESIE PEUT VOUS SERVIR.

Les coloniaux géologues, à la recherche d'un filon, peuvent tout demander à la radiesthésie ; ils reconnaîtront la valeur, la profondeur et le poids approximatif du filon avant de faire tout forage.

Ils sauront découvrir en pleine brousse, où il est si pénible de progresser, les arbres d'essences rares ou de valeur.

Que diront nos agriculteurs, quand ils pourront se rendre compte que certaines céréales peuvent donner un rendement énorme dans leurs champs, et que d'autres ne donneront rien ; que certains arbres fruitiers ne porteront guère ou rien ?

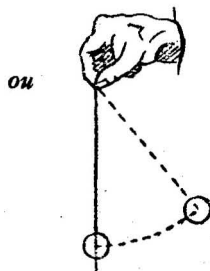
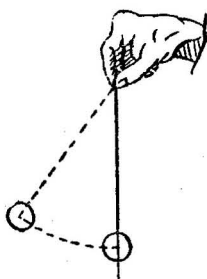
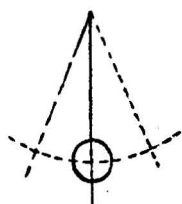
Les archéologues ont-ils fait l'expérience de recourir aux bons offices d'un radiesthésiste pour définir des points douteux ou inconnus ? Nous avons eu maintes fois la preuve de résultats merveilleux et, lors de certaines fouilles, fait gagner à la fois du temps et de l'argent en indiquant exactement l'emplacement de l'objet cherché.

LES ELLIPSES.

Nous nommons ellipses les deux ou trois boucles formées par le pendule pour effectuer la transition entre les oscillations et les girations, en vue d'obtenir les séries dont nous parlerons plus loin.

*Oscillation  
d'un pendule physique.  
Balancier, d'horloge ; etc.*

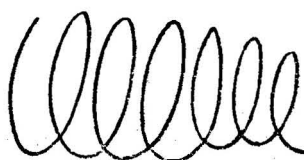

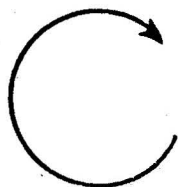
*Oscillation du pendule  
radiesthésique.*



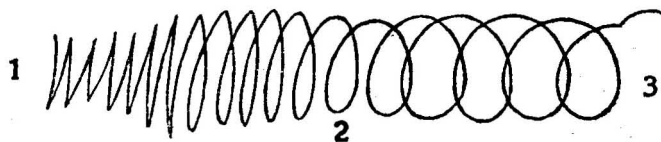
*Giration Positive.*

*Giration négative.*

*Ellipse.*



*Comment s'effectue la transition.*



1. Oscillation ; 2. Ellipse ; 3. Giration.



# COURS PRATIQUES

---

## INSTRUMENTS DU SOURCIER.

*Pendules.* — Léger (cristal) de 5 à 10 gr. ; moyen, de 20 à 50 gr. ; lourd (ivoire) de 70 gr. et plus ; en ébène pour recherche de cavité ; vert clair pour recherche d'eau.

*Baguettes.* — De préférence en fanon de baleine.

*Flacon pour le vide.*

*Flacon pour l'eau.*

*Ampoule pour le vide absolu.*

*Aimant.*

*Bâton de soufre.*

*Radiomètre, ou fil déviateur.*

*Neutralisateurs.* — Disques : noir, blanc, de 10 centimètres de diamètre environ.

*Témoins divers.* — Suivant vos recherches.

*Boussole.*

## LES COULEURS.

Vert spectre.

Jaune.

Orangé.

Rouge.

Infra rouge.

Noir.

Gris.

Blanc.

Jaune pâle.

Ultra violet.

Violet.

Indigo.

Rose.

Bleu.

Chocolat.

Corail.

Vert mat.

Bleu outremer.

METHODE POUR LA RECHERCHE  
D'UNE SOURCE ORDINAIRE.

Dans nos recherches d'eau, en désignant celle-ci, nous voulons dire eau courante, glissant ou remontant dans des failles, ou fissures, jaillissant à la surface du sol, se remuant dans le sol et provoquant des radiations radiesthésiques. Et comment les provoquent-elles ?

Par un frottement de l'eau sur les parois contre lesquelles elle passe ; et produit par ce frottement, des ondes.

Une rivière ou un ruisseau, à ciel ouvert, ne donnera des réactions que sur ses bords ; une nappe stagnante n'en donne pour ainsi dire pas.

\* \* \*

Le débutant ayant en main la baguette parcourra le terrain en tous sens ; il tiendra en main un tube en verre, rempli d'eau (témoin). Quand il arrivera dans le champ radiesthésique d'émanations d'ondes des eaux, il sentira la baguette tirer vers l'endroit où se trouve le courant d'eau, et toujours plus fort, tant qu'elle piquera violemment vers le sol. A ce moment vous vous écarterez de l'endroit et avancerez de nouveau doucement, afin de vous rendre compte si la baguette indique la même place.

Vous chercherez alors votre orientation, c'est-à-dire vous prendrez votre boussole qui vous donnera le nord magnétique ; or, connaissant celui-ci, vous avancerez de l'est vers l'ouest en coupant le point que vous aviez repéré. A ce moment vous aurez une saute de baguette. Ce sera le premier bord ou grande parallèle (car une source donne pour un radiesthésiste doué 7 lignes ou sautes de baguette



## TROISIÈME PARTIE

## LE SOUS-SOL

---

Cavités - Failles - Trésors - Egouts - Canalisations.

### CAVITES.

Rien n'est plus agréable que la recherche des cavités ou souterrains, soit dans des anciens châteaux-forts ou dans des grottes ; que de mystères cachés avec leurs légendes, que de richesses perdues ! Que de plaisir à les découvrir. Vos instruments peuvent vous aider à les arracher à leur demeure profonde.

Nous emploierons ici dans la recherche d'une cavité un pendule fait d'une bouteille vide dont le bouchon de liège a été perforé d'une corde ou chaînette ; on tient cette bouteille comme un pendule et l'on avance doucement soit au-dessus de ruines ou de roches de calcaire afin de découvrir les vides.

*Que ressentez-vous ?*

Au moment où vous passez sur la ligne de force du vide, votre pendule se met à osciller franchement dans le sens du bord et s'allège entre vos doigts, tire vers le centre du vide, ou alors il se met à tourner positivement ; sitôt passé le second bord, que votre pendule a marqué par une oscillation, le pendule s'arrête.

Vous pouvez naturellement faire la recherche au pendule

## QUATRIÈME PARTIE

# L'AGRICULTURE

---

La radiesthésie est indispensable aux agriculteurs ou aux agronomes.

Nous savons tous qu'actuellement, pour avoir un bon rendement, le cultivateur emploie des engrais dont la valeur est incontestée, mais dont l'emploi n'est pas toujours fait à bon escient.

Que d'erreurs commises journellement, faute de connaissance approfondie du sol.

Pourquoi ne recherchons-nous pas les arbres, les plantes, les graines qui conviennent le mieux à telle terre ?

Pourquoi ne fortifions-nous pas le sol par les radiations qui circulent à profusion dans l'air ? Telle la zone tellurienne et la zone éthérienne, sans employer exagérément des engrais placés à même le sol, en dépit de toute loi, par routine, par conseil, mais d'aucune façon scientifique ; et c'est pour cela que notre organisme s'en ressent.

Car il est prouvé que nos ruisseaux qui jadis contenaient des écrevisses, en sont totalement dépourvus : les écrevisses ont toutes péri par les engrais chimiques.

Si par hasard on en trouve encore dans certains ruisseaux, c'est que ceux-ci ne passent que dans des bois ou dans des ardoisières.

Ce qui existe pour les animaux existe également pour les humains. Revenons-en le plus possible à une culture raisonnée, saine. Je ne désire nullement m'insurger contre les

## CINQUIÈME PARTIE



# DE LA PROSPECTION DES ANIMAUX

---

Comme dans tant d'autres branches, la prospection des animaux par la radiesthésie rendra des services appréciables, dans ce sens qu'il sera possible de déterminer si un animal est malade, bien portant, son degré de vitalité, s'il sera bon reproducteur, son sexe, même avant sa naissance.

Comme l'homme et les minerais, les animaux produisent des radiations qui leur sont propres et caractéristiques du genre, de l'espèce, du sexe de chacun.

On recherchera le sexe d'un animal par une ligne d'influence au sommet de la tête, qui se traduit par une giration pour les mâles, et une oscillation pour les femelles ; toutefois, pour vous assurer de l'exactitude de votre diagnostic, il suffit de reprendre l'expérience suivante :

Plaçant l'animal entre le soleil et vous, ou entre une source lumineuse et vous, vous prospectez l'animal au pendule. Vous trouverez pour un mâle, à hauteur de l'épaule, une giration positive ; à hauteur des hanches, c'est-à-dire aux pattes arrière, vous trouverez une giration négative ; tandis que, pour la femelle, vous trouverez à l'épaule une oscillation négative, c'est-à-dire perpendiculaire à l'épaule ; et à la hanche, vous aurez encore une oscillation négative.

Pour les oiseaux, vous procéderez de la même manière : donc à la naissance des ailes et à la naissance de la queue.

Si vous recherchez le sexe à naître, connaissant les radia-

## SIXIÈME PARTIE

# MINÉRALOGIE

---

## Les minerais.

### ETUDES PREPARATOIRES AUX RECHERCHES.

Comme nous avons déjà expliqué que tout corps radiait suivant un angle qui lui était propre, une série ou des couleurs, nous allons, par tous les procédés mis à notre disposition par la radiesthésie, en faire une étude approfondie.

Lors d'une recherche minéralogique, le travail du début sera l'identification des minerais à chercher.

Nous chercherons la polarité ; si le pendule gire dans le sens des aiguilles d'une montre, il sera positif ; s'il gire contrairement aux aiguilles d'une montre, il sera négatif.

Connaissant la polarisation, nous nous servirons, lors de nos prospections, de témoins (lois des semblables). En plus chaque minerai a son spectre que je définirai dans chaque cas.

### DE LA CONSTRUCTION DES MINERAIS.

Généralement on trouve les minerais en filons ; ceux-ci peuvent être continus ou discontinus.

Nous aurons le *toit*, c'est-à-dire la partie supérieure ;

Le *mur* : la partie inférieure ou base du filon ;

La *puissance* du filon : hauteur entre le toit et le mur ;

Le *pendage* : l'inclinaison du filon sur la verticale.

## SEPTIÈME PARTIE

# RADIATIONS HUMAINES

---

## Diagnostic médical.

Avant d'énumérer les procédés employés actuellement couramment, je vais attirer l'attention de mes lecteurs sur ce qu'il leur est permis de faire, car il faut absolument empêcher, par tous les moyens, le charlatanisme qui jette le discrédit sur une science qui nous est particulièrement chère.

N'oubliez pas que la loi défend l'exercice de la médecine à toute personne non munie d'un diplôme, qui prend part habituellement ou d'une façon suivie *au traitement des maladies*, sauf les cas d'urgence reconnue.

Le rôle du radiesthésiste sera celui d'un physicien et non d'un thérapeute et jamais il n'ordonnera quoi que ce soit en médication.

La loi autorise le diagnostic ; elle ne défend que le traitement et il ne s'agit pas de vouloir ruser avec les textes, ceux-ci sont trop explicites que pour laisser le moindre doute.

Les médecins en général ont grand tort de vouloir empêcher le radiesthésiste de leur apporter son concours, car dans bien des cas il pourrait être leur auxiliaire précieux.

Pensez-vous que le but de la radiesthésie est de supplanter l'art médical ? Non ! Son but est d'apporter à la science médicale le concours que la radiologie lui a apporté,

## HUITIÈME PARTIE

# TÉLÉRADIESTHÉSIE

## OU LECTURE DU PLAN

---

Ici nous entrons dans un domaine qui fait sourire les savants et beaucoup de personnes. Pourquoi ? Parce que nous ne pouvons prouver, ni expliquer d'une façon scientifique ce phénomène. Et cependant nous devons nous incliner devant le nombre toujours croissant de réussites.

On dira suggestion, voyance, magnétisme, hypnotisme, en un mot sciences occultes ! Non, nous nous trouvons devant un phénomène de radiations que nous captons ; elles sont reproduites par la photographie ou par le plan mis en notre présence.

Mais comment expliquer ces réactions ? Voici ce que personnellement je pense : l'appareil photographique, au moment où il prend la photo, imprègne la pellicule (ou la plaque sensible) des radiations des objets ou corps photographiés ; il les reportera à des milliers d'exemplaires sans qu'aucun d'eux ne s'en désimprègne et, chose curieuse, si vous photographiez une personne, vous pouvez d'après la photo voir son état de santé, tout comme si elle se trouvait en votre présence, mais si cette personne représentée sur la photo est morte, la radiation vie disparaît complètement, pour ne laisser subsister que les radiations des parties qui étaient malades. Donc nous constatons une particularité qui

## NEUVIÈME PARTIE



## RADIATIONS NOCIVES

---

L'avantage du diagnostic médical est qu'il permet de pouvoir déceler des maladies telles que le cancer, la tuberculose et tant d'autres encore. N'ai-je pas décelé un cas d'hémorroïdes quatre mois avant que le malade ne s'en aperçoive.

Donc des mois, voire même plusieurs années avant que la médecine ordinaire ne soit à même de le diagnostiquer, pas plus que la radiographie qui cependant déjà a fait faire un grand pas à la médecine, la radiesthésie permet de déceler le mal.

Le radiesthésiste sentira les champs ulcéreux ou tuberculeux en formation ou à l'état latent ; ils les indiquera et l'on pourra alors encore les guérir, tandis que quand on découvre un cancer à la radiologie ou quand le médecin le reconnaît, il n'est plus guérissable, parce que trop tard.

Dans les maladies où la médecine moderne ne trouve rien, quel auxiliaire précieux que le radiesthésiste, car il peut au moyen de son pendule déterminer les causes du mal caché. Il ne lui appartiendra pas de le guérir, mais il pourra, à la demande du médecin, indiquer si le remède ordonné est salutaire, par loi de sympathie du remède au malade.

Or la cause courante des maladies inconnues sont les radiations nocives qui proviennent du sol ou sous-sol, tra-

## DIXIÈME PARTIE

## CAS DE PROSPECTIONS

---

Je ne citerai ici que les cas récents, c'est-à-dire ceux de 1937 et quelques-uns de 1936 intéressants. Car mon livre pourrait à peine suffire à les énumérer tous.

### POUR LES EAUX.

J'étais appelé à Liège chez M. Heusschen, industriel, car ses caves étaient inondées et, malgré toutes les dispositions prises, on n'était pas parvenu à se rendre maître de cette calamité.

Ce Monsieur m'écrit :

Le 8 juin 1936.

*Cher Monsieur Discry,*

*J'ai le plaisir de vous informer que depuis votre visite sur les lieux, nous avons été assez heureux en suivant vos indications, de trouver l'endroit d'où venait l'eau, s'infiltrant régulièrement dans notre cave et que les mesures prises ont pu rendre très facile de nous débarrasser de cette calamité extrêmement préjudiciable pour nous, du fait que nous ne pouvions plus nous servir de la cave à un moment donné.*

*Vos expériences nous ont du reste tellement intéressé que personnellement je compte bien m'occuper d'une façon approfondie de la radiesthésie, science que je désire vivement étudier.*

*Je vous remercie en tous cas du grand service que vous nous avez rendu, car nous sommes désormais tranquilisés quant à la bonne conservation de nos marchandises en cave.*

Recevez...

Signé Heusschen.

H.-V. Heusschen, Ste en Cte,  
Rue Firquet, 2, Liège.

## BIBLIOGRAPHIE.

---

Brochemin. — *Traité de Radiesthésie et Téléradiesthésie.*

Comte de Marsay. — *Electricité, Magnétisme, Radiesthésie.*

Lacroix et l'Henry. — *Manuel de Radiesthésie et Procédés de Radiesthésie.*

Larvaron. — *Radiotellurie.*

D<sup>r</sup> Leprince. — *La radiesthésie médicale, les radiations humaines.*

G. Lesourd. — *Méthodes Radiesthésiques et Vie, Maladies, Radiations.*

H. Melin. — *Radiesthésie agricole et domestique.*

Abbé Mermet. — *Comment j'opère.*

Padey. — *Les secrets de la baguette et du pendule.*

---

# TABLE DES MATIERES

---

	Pages
Préface du D <sup>r</sup> M. Monier . . . . .	7
Introduction . . . . .	13

## PREMIERE PARTIE.

Réflexions . . . . .	17
Hypothèse . . . . .	20
Théorie de la Baguette et du Pendule . . . . .	20
Qui peut être sourcier . . . . .	31
Théorie des radiations . . . . .	35
Tableau de Mendeleef . . . . .	45

## DEUXIEME PARTIE.

Cours pratique . . . . .	49
Précaution à prendre pour bien travailler . . . . .	50
Le radiomètre . . . . .	51
Faisons un peu de géologie . . . . .	53
Méthode de recherche d'une source ordinaire . . . . .	58
d'une source griffon . . . . .	62
d'une source syphonante . . . . .	62
d'une source thermale . . . . .	65
d'une source minérale . . . . .	66
Méthode pour connaître la nature du sol à traverser . . . . .	68
Des débits d'eau . . . . .	70
Températures des sources . . . . .	72
Méthodes de recherche des profondeurs . . . . .	74

## TROISIEME PARTIE.

Cavités . . . . .	83
Failles . . . . .	88
Recherches de fuites d'eau, gaz (canalisations) . . . . .	90
Méthode de recherche d'un trésor . . . . .	90

QUATRIEME PARTIE.

	Pages
L'agriculture . . . . .	97
Maladie des arbres . . . . .	99
La recherche de la qualité d'un arbre pour un terrain . . . . .	101

CINQUIEME PARTIE.

De la prospection des animaux . . . . .	109
De la maladie des animaux . . . . .	110
De la maladie des oiseaux . . . . .	111
Recherche du sexe dans les œufs . . . . .	113
Recherche du sexe des oiseaux . . . . .	114
Méthode pour reconnaître le bon pigeon voyageur . . . . .	115
Méthode pour reconnaître un bon reproducteur . . . . .	116
Méthode pour reconnaître une bonne laitière . . . . .	116

SIXIEME PARTIE.

Minéralogie . . . . .	119
Radiation d'un filon . . . . .	122
Déviations, formation, terrains à traverser . . . . .	124
Association de quelques minerais . . . . .	125
Méthode pratique de la recherche d'un minerai d'or . . . . .	126
Le cuivre . . . . .	129
L'argent, le zinc, le plomb . . . . .	130
L'antimoine, l'étain, le manganèse, le fer . . . . .	131
Le nickel, la houille . . . . .	132
Le pétrole . . . . .	136

SEPTIEME PARTIE.

Médicale : Diagnostic . . . . .	141
Comment reconnaître un organe malade . . . . .	145
Recherche par rayon mental . . . . .	149
Recherche par les couleurs . . . . .	150

	Pages
Méthode Bost . . . . .	151
Méthode des vertèbres . . . . .	153
Méthode Lesourd . . . . .	154
Méthode Galligaris . . . . .	155
Méthode Turenne . . . . .	157
Méthode pour recherche d'un diagnostic complet . . . . .	158
Recherche du sexe d'un enfant à naître . . . . .	162
Aliments favorables ou contre indiqués . . . . .	163
Méthode Brochemin . . . . .	164

*HUITIEME PARTIE.*

Téléradiesthésie . . . . .	169
Comment opérons-nous . . . . .	170
Le plan anatomique . . . . .	174
Sur photo : Vie - Mort . . . . .	174

*NEUVIEME PARTIE.*

Radiations nocives . . . . .	177
Comment les supprimer . . . . .	178
Recherche d'animaux . . . . .	180
Le subconscient et la radiesthésie . . . . .	181

*DIXIEME PARTIE.*

Cas de prospection . . . . .	189
Les eaux . . . . .	189
Maladies . . . . .	191
Médecine vétérinaire . . . . .	193
Colombophilie . . . . .	194
Recherches de disparus . . . . .	195
Radiations nocives . . . . .	197
Recherches sur plan . . . . .	197







eBookEsoterique.com réédite  
des livres d'Esotérisme  
et d'Occultisme,  
de Radiesthésie et  
Ondes de formes  
qui sont devenus rares ou épuisés.

Visitez notre site :  
[www.ebookesoterique.com](http://www.ebookesoterique.com)

Inscrivez-vous pour recevoir notre Bulletin-Info

