

ERR 6-P

Appareil de radionique
pour le traitement
et le diagnostic

Brochure d'information



Éditions et laboratoires Servranx
1021, Chaussée de Waterloo
1180 Bruxelles
Belgique
www.servranx.com



Tous droits réservés pour tous pays
©Éditions Servranx, Bruxelles

Le ERR 6-P est un appareil de radionique
pour le traitement
et le diagnostic
à l'usage des radiesthésistes et
de ceux qui n'emploient pas le pendule
(les non-pendulissants)

Le ERR 6-P est une synthèse de tous les appareils repris dans le *Cours de radionique et d'action à distance* des frères Servranx. Il permet tous les diagnostics, détections, traitements et actions à distance.

Facile à utiliser, c'est un outil de travail qui ouvrira pour l'opérateur des possibilités insoupçonnées.

Les techniques modernes, l'emploi de composants de très haute qualité et un contrôle permanent durant tout le processus de fabrication, font du ERR 6-P un appareil extrêmement performant.

D'une précision jamais atteinte auparavant par les appareils de radionique classiques, il vous garantit une action à distance très efficace, un contrôle strict des réglages et syntonisations et une régularité absolue dans la puissance des opérations.

À l'exception de l'aimant mobile au sommet du tube en aluminium, l'appareil et les différents éléments intervenant durant une séance de radionique ne nécessitent aucune orientation particulière.

Toutes les orientations importantes sont déterminées par l'orientation donnée à l'aimant.

Le ERR 6-P est accompagné

- d'un manuel d'utilisation clair et précis,
- de 10 éprouvettes en verre avec bouchon
- d'une extension pour connexion à la terre
- de l'ouvrage documentaire :
 - *Les appareils à guérir* de F. & W. Servranx

LES QUESTIONS LES PLUS SOUVENT DEMANDÉES

Que peut-on faire avec cet appareil ERR 6 P ?

Le ERR 6 P est un appareil de radionique universel. Ce qui veut dire qu'en principe toute perturbation, de quelque ordre que ce soit, sur tout sujet : humain, animal, végétal voire même un terrain, pourra être harmonisée. Cette « remise d'ordre dans le chaos » a comme résultat direct : amélioration, voire guérison, d'une situation physique ou mentale, optimalisation d'un fonctionnement quel qu'il soit, productivité (du sol par exemple), stimulation des facultés latentes et bien d'autres effets, toujours dans un sens positif ce qui est le but même de la radionique.

Y a-t-il un danger ?

Non, il n'y en a pas. Parce que ce qu'on recherche c'est une harmonisation. Comme le mot l'indique, l'harmonie est l'optimisation relationnelle de tous les éléments d'un tout. Une *surharmonisation* n'est pas possible, car elle devient disharmonie et donc contraire à l'action même de la radionique.

Un pôle électrique est soit positif soit négatif, il est possible d'équilibrer ces énergies et d'utiliser le résultat.

Si nous équilibrons ou harmonisons mal ces énergies, il n'y a pas de résultat utilisable.

Autre exemple, une balance a deux plateaux dépendants l'un de l'autre : si l'un monte, l'autre descend. Quand les deux plateaux sont au même niveau donc équilibrés, il y a harmonie. Aucune action ne pourra renforcer cet équilibre, tout apport de force supplémentaire sur l'un des plateaux annulera cet équilibre.

La radionique équilibre ou harmonise et seulement cela.

ERR 6 P

On peut désaccorder ou déséquilibrer : c'est alors tout sauf de la radionique. Et je dois vous avouer que depuis quelques décennies, le nom de radionique est accolé à toutes sortes de délires prétendument authentiques. Dans les meilleurs cas, ce sont d'amusantes fantaisies; dans de très nombreux cas, ce sont de vulgaires tromperies pour se rendre intéressant et dans les pires des cas pour faire peur.

Heureusement, beaucoup de praticiens, grâce à un échange constant d'informations, ne se laissent pas prendre à ce jeu. Et nous espérons que les débutants auront la patience et sagesse de progresser pas à pas, comme il se doit.

Est-ce qu'un appareil de radionique ERR 6 P marche à l'électricité ?

Non, pas du tout. La radionique agit sur des niveaux beaucoup plus subtils, donc plus en profondeur et avec plus d'efficacité.

Son action est immédiate et indépendante de la distance et du temps.

Trois énergies sont présentes :

1 – Le témoin du sujet (animal, plante, etc.) que l'on veut harmoniser.

2 – Le mental de l'opérateur.

3 – Le codage de l'appareil qui transmet le signal de l'action sur le témoin du sujet présent dans la chambre à témoins.

Inséparables et agissant en synergies, elles sont les éléments-clés de toute action radionique. Si l'une des trois manque, l'action n'a pas lieu.

Le *signal* de l'action obtenue par le *réglage* des potentiomètres du ERR 6 P, et déterminé par le mental de l'opérateur, est transmis au témoin qui se trouve dans la chambre à témoins.

Ce signal conditionne le témoin qui agit en temps réel, donc immédiatement sur le sujet (à qui appartient le témoin). Cela en fonction de la loi des semblables : ce qui touche le petit touche en même temps le grand. Le tout dans une dimension ou le temps et la distance n'existent pas.

Un apport d'énergie électrique, aussi infime soit-elle, serait illogique et contraire à toute action radionique.

Pour une explication complète, nous vous renvoyons au *Cours pratique de radionique et d'action à distance* des frères Servranx.

La personne bénéficiaire de l'action ou de l'harmonisation, doit-elle être présente ?

Pas du tout. Comme expliquée plus haut, toute action radionique est indépendante du temps et de la distance. Une action se fait à partir d'un témoin du sujet et non avec le sujet lui-même. L'action est aussi efficace si le sujet est dans la chambre à côté ou s'il se trouve aux antipodes.

Pour régler l'appareil de radionique ERR 6 P, il faudra obtenir un témoin du sujet (personne, animal, plante, société, terrain, etc.) pour lequel on veut faire l'harmonisation.

Le meilleur témoin pour une personne ou pour un animal est un petit morceau de papier blanc ou d'ouate, humecté d'une goutte de sang. Le sang a l'avantage de contenir l'ADN de ce sujet. Ce témoin sera conservé dans une éprouvette* bouchée et portant le nom du sujet et la date de création.

Vous pouvez ainsi constituer un fichier de témoins permanents, toujours prêts à l'emploi et qui reflètent exactement l'état du sujet au moment de son utilisation. Peu importe si le témoin a été créé il

* Disponible aux Éditions Servranx – www.servranx.com

ERR 6 P

y cinq minutes ou si vous l'avez en banque depuis cinq ans. Nous savons que ce témoin reste valable durant toute la vie du sujet et qu'il perdra toute vitalité environ deux semaines après la mort de celui-ci. Tout témoin d'un sujet dont vous n'avez pas eu de nouvelles depuis une longue période, pourra être testé au pendule. Si aucune réaction pendulaire n'est perçue, ceci indique que l'hôte est décédé et que vous pouvez vous défaire de son témoin.

Si une longue période (plus d'un an) sépare deux utilisations, il est alors toujours utile de mettre le témoin pendant une dizaine de minutes sur un décagone* pour le dynamiser.

Autre témoin facile et durable : la vignette de papier blanc sur laquelle le sujet applique son doigt humecté de salive. Ce sont des témoins aisés à conserver et qu'il suffit de poser sur un décagone pour être dynamisés avant tout emploi.

Ensuite viennent les autres échantillons organiques (cheveux, poils, ongles, etc.) avec une réserve néanmoins. Les produits utilisés pour les soins corporels et capillaires (shampooings, savons, teintures, vernis e.a.) rendent les témoins moins spécifiques du sujet. Ces produits ont souvent des taux vibratoires très forts qui vont influencer les opérations.

Si vous ne pouvez faire autrement, mettez d'abord le témoin une dizaine de minutes en contact avec un bâton de soufre* et ensuite, dynamisez-le une dizaine de minutes au décagone.

Vous pouvez également utiliser, comme témoin, une photo récente (pas plus de 5 ans de préférence), un échantillon d'écriture, une signature. Mais ces témoins doivent également être traités au soufre et décagone.

Ne faites pas trop confiance à la photo d'un sujet qui est restée

* Décagone : graphique Servranx n° 52 - www.servranx.com – * Soufre : disponible aux Éditions Servranx – www.servranx.com

pendant des années dans le portefeuille d'une personne proche du sujet. Un témoin pareil est autant un témoin du témoin que de la personne qui la conservait, ceci par contact et donc impression psychométrique.

Mais parfois vous n'aurez rien d'autre, donc traitez-les d'abord soigneusement au soufre et au décagone.

Dans tous les cas, si votre témoin n'est pas parfait, ne craignez rien. Une des particularités du ERR 6 P est de pouvoir compenser ceci presque entièrement lors du processus de réglage de l'appareil. En effet, le réglage sera différent selon la qualité des témoins d'une même personne, et ce, pour la même harmonisation. Ces différences de réglage compenseront les éventuelles imperfections du témoin. Mais il est recommandé, si possible, d'être sélectif dans les témoins. Ceci ne pourra qu'améliorer vos résultats.

Est-ce que le ERR 6 P est une machine à réaliser des souhaits ?

Si votre souhait est d'être en harmonie avec votre entourage, de vivre harmonieusement votre vie actuelle dans le cadre de vos capacités et possibilités naturelles, et d'appliquer ces principes pour aider les autres alors oui, cet appareil vous servira longtemps et dans de multiples domaines.

Si par contre vous voulez voir se réaliser les désirs les plus fantaisistes, voire irréalistes, alors n'allez pas plus loin, surtout n'achetez pas cet appareil et rendez plutôt visite aux spécialistes des réalités virtuelles.

ERR 6 P

Est-il dangereux de se tromper de remède, de dosage, etc. ?

Non, car si vous vous trompez, il y a un élément de la syntonisation qui manque. Si un remède, son échantillon ou son témoin (nom du témoin écrit sur un bristol) ne correspond pas au besoin du patient, l'énergie harmonisante n'est pas présente et l'action ne se fait pas. De même, si vous réglez mal les potentiomètres de l'appareil, il n'y aura pas d'action. Si vous vous trompez de témoin et que vous faites un réglage sur un témoin qui n'a rien à voir avec votre concentration mentale, rien ne se passe.

Au risque de nous répéter, il faut savoir que dès qu'un élément de l'action radionique manque (témoin, réglage, opérateur, etc.), la syntonisation n'est pas possible et l'action n'aura pas lieu. N'ayez donc crainte, dans le pire des cas... rien ne se passe.

Si des mises en garde ou des rumeurs vous ont effrayés, il peut s'agir de n'importe quoi sauf de radionique.

Il est donc très important que l'opérateur soit bien conscient de ce qu'il fait. Il faut qu'il fasse donc son travail consciemment, qu'il soit alerte, que le réglage de l'appareil soit un acte conscient, car il détermine éminemment la qualité du résultat. Cette mise en action doit se faire avec résolution, avec confiance et sans hésitation.

Si pour quelque raison que ce soit (fatigue, nervosité, doute, maladie, etc.), l'opérateur ne se sent pas capable de respecter ces règles, qu'il s'abstienne et qu'il recommence à un autre moment.

Peut-on travailler pour soi avec le ERR 6 P ?

Oui, bien sûr. Mais traitez-vous comme tout autre patient. Faites un objet-témoin de vous-même et mettez-le dans une éprouvette, mettez-y votre nom et la date de sa création. À partir de ce moment là, oubliez que c'est votre témoin et faites les tests ou

réglages avec une totale neutralité. Vous pouvez ainsi travailler sans problème sur votre cas.

Faut-il être radiesthésiste pour se servir du ERR 6 P ?

Ce n'est pas indispensable, car l'appareil peut se régler aussi bien avec son détecteur tactile qu'au pendule. Les deux possibilités sont prévues.

Si un opérateur non pendulisant utilise le détecteur tactile dont nous avons pourvu l'appareil, il sera tout à fait capable de déterminer le bon réglage d'un potentiomètre. Il pourra en faire autant pour tout autre élément entrant dans l'action de radionique qu'il désire entreprendre, cela avec autant d'acuité qu'un radiesthésiste utilisant un pendule ou une baguette.

L'emploi du détecteur tactile est plus simple que l'emploi d'un pendule puisqu'il suffit à l'opérateur d'y poser légèrement la pulpe des phalangettes de l'index, du majeur et de l'auriculaire (les trois à la fois).

Dès que l'opérateur a posé sa question ou dès qu'il met sa main libre sur un potentiomètre durant la phase de réglage de l'appareil, il doit se mettre à frotter la surface du détecteur tactile avec légèreté jusqu'à ce qu'il sente un léger grippage sous la pulpe des doigts.

Lorsque cette sensation de grippage se fait sentir, c'est un signe d'accord équivalent à celui que reçoivent les radiesthésistes de leur pendule.

Est-il possible d'améliorer l'intuition et la sensibilité d'une personne ?

Oui. Si vous possédez ces facultés, vous devez vous concentrer sur ces sensations pendant le réglage du ERR 6 P.

Si ce n'est pas le cas, écrivez ces mots témoins en caractères d'imprimerie sur un carton blanc, regardez-les bien un à un. Puis, pen-

ERR 6 P

dant le réglage du ERR 6 P, visualisez ces mots, voyez-les clairement devant vous.

Comment se servir du ERR 6 P pour soigner un dépressif ?

La dépression peut avoir différentes causes difficiles à déterminer. Avec le ERR 6 P, on obtient de très bons résultats en le réglant sur joie de vivre. C'est une sensation relativement facile à générer en soi pour faire ensuite le réglage pendant qu'on la ressent.



Un autre cas particulier : une dame déménage de sa province natale vers une grande ville, difficulté de s'adapter au rythme citadin, pas d'amis, mari absent toute la journée, week-end inclus ; résultat, dégoût, tristesse, déprime. À la question : « quand avez-vous récemment été très heureuse et pleine de joie ? », la dame répond : les vacances passées à la mer avec mon mari. Elle a remis une seule photo qui permet de faire un réglage du ERR 6 P pour obtenir une harmonisation égale au bien-être qu'elle ressentait au moment desdites vacances.

Peut-on la rendre plus calme et agréable une personne à tempérament incontrôlable ?

Il faudra faire une analyse approfondie, au pendule ou par test psychologique, pour connaître l'origine de cet état. Ceci permettra par la suite de faire une harmonisation définitive et de rendre à la personne une vie plus agréable pour elle-même comme pour son entourage.

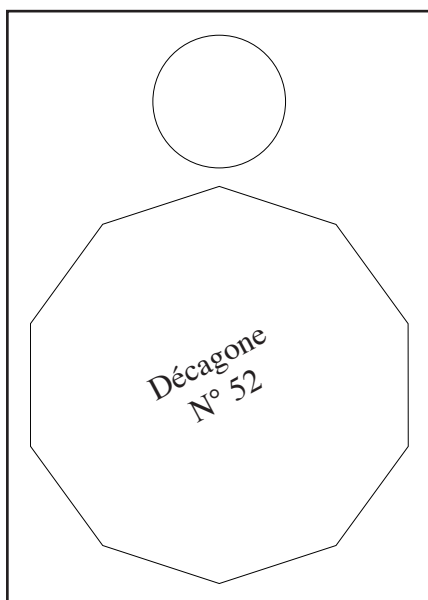

En attendant, il faut harmoniser sans délai le témoin de la personne et un réglage normal, éventuellement avec un témoin photographique d'un endroit où la personne se trouve particulièrement bien et calme. Le réglage d'harmonisation pour un bien-être et un calme que la personne a connu préalablement (photo de vacance, de jeunesse, de groupe, etc.) donne un résultat particulièrement rapide et profond.

ERR 6 P



Les
éprouvettes

ERR 6 P



L'appareil ERR 6 P permet-il de protéger et dans quel domaine ?

Avant de protéger, il faut savoir contre quoi. Le domaine n'a pas d'importance, la radionique agit à tous les niveaux.

Tout d'abord, il faut déterminer la source du danger. Puis procurez-vous un témoin de ce danger. Si ce n'est pas possible ou si le danger est abstrait, vous pouvez créer un témoin artificiel en écrivant les mots-clés sur un bristol.

Il faudra ensuite déterminer si vous pouvez agir sur la source du danger en l'harmonisant avec la personne qui demande la protection ou s'il faut agir sur la personne pour qu'elle ne soit pas en état de subir ce danger.

Si le danger pour l'enfant est un grand chien sur la route de l'école et si vous avez un témoin du chien, vous pouvez l'harmoniser avec l'enfant ou les enfants en général. Il abandonnera son agressivité et le danger n'existe plus (sans que le chien disparaisse pour autant). Si le danger est le trafic matinal sur la route de l'école, il sera plus efficace d'agir sur l'enfant pour qu'il soit très attentif au trafic afin d'éviter un accident.

Peut-on agir à l'insu d'une personne, mais dans son intérêt ?

Oui, vous le pouvez. On pourra toujours harmoniser un sujet à son insu, comme on peut prier pour lui à son insu, mais de quel droit ferait-on ça et où l'intérêt d'une telle chose réside-t-il ? Bien sûr, vous allez me dire que c'est parfois justifié, mais c'est réduire le sujet à l'état d'enfant ou d'irresponsable.

Tout changement de comportement d'un sujet doit commencer par un désir venant de lui, pas des autres. C'est lui qui décide si sa situation actuelle est suffisamment pénible pour souhaiter un changement. C'est sa vie, lui seul peut la vivre, les autres ne peuvent qu'aider le sujet s'il le demande. S'il ne désire pas changer, de quel droit déciderions-nous à sa place ?

Le ERR 6 P peut-il agir sur une situation financière ?

R. Entendons-nous bien sur ce qu'est une situation financière. Si le sujet est dans le rouge, aucune action radionique ne pourra influencer l'ordinateur de la banque pour l'en sortir.

Écartez de votre esprit toute action fabuleuse qui, par influence magique, sortira le gros lot du tambour de la loterie ou poussera la totalité d'un portefeuille boursier à des hauteurs vertigineuses.

Nous ne disons pas que les miracles n'existent pas, mais ils sont plutôt rares, vous pouvez certainement en témoigner.

À vrai dire, ce n'est pas ce qui nous intéresse, car tous ces bonheurs instantanés n'ont aucune valeur éducative et ne nous aident pas dans notre évolution.

Par contre, toute opération financière pourra être améliorée, voire être tirée vers le succès par une action radionique. Voyons comment ceci s'opère. À l'encontre d'une activité physique, chaque opération financière est constituée d'une succession de décisions qui sont des activités mentales.

Ces décisions sont prises seulement après – faut-il l'espérer ? – tout un processus de recherches, de consultations et de réflexions ayant pris naissance dans des sources d'informations utiles au projet.

Toutes ces réflexions et décisions sont faites et prises par une ou plusieurs personnes intéressées par l'opération. S'agit-il de faire une harmonisation sur l'opération financière ? Non, bien sûr ! Il s'agit de la faire sur les personnes intéressées, car c'est leur comportement qui déterminera la bonne ou la mauvaise issue de l'opération.

Comprenez bien qu'il n'est pas possible d'agir sur quelque chose d'abstrait comme une opération financière. En fait, elle n'existe pas puisqu'elle est le produit final d'une succession de faits et d'actes dus à des humains pensants et agissants.

Nous allons donc faire une harmonisation avec le ERR 6 P à l'aide de témoins des personnes qui feront l'opération ainsi que

d'un témoin mots décrivant l'opération, par exemple : « demande de prêt pour achat de telle maison ou commerce, structure financière pour une société ou opération spécifique de cette société, etc. »

Ainsi, les personnes responsables du projet, harmonisées par rationique avec le projet, agiront en fonction de la réussite finale. Et c'est bien le mot « *final* » qui est important et souvent mal compris. En effet, il est possible qu'au début, tout ne semble pas aller comme prévu. Il y a du retard, des rendez-vous manqués, des contretemps, etc. Gardez votre confiance, la bonne issue finale n'est pas en cause, nous sommes seulement impatients. Nous, Occidentaux, avons un problème particulier avec le temps et nous acceptons très difficilement qu'une énergie, qui agit en notre faveur, le fasse selon ses propres règles et jamais selon les nôtres.

Peut-on influencer l'issue d'un procès en notre faveur ?

Comme dans le cas précédent, le procès est une suite d'événements et de décisions sur lesquels on ne peut agir pour d'imprécision et de complexité. Mais nous pouvons agir sur l'impartialité, l'objectivité, le bon sens, le sentiment de justice et d'autres aspects humains qui peuvent influencer favorablement un procès.

Dans le cas où il y aurait eu faute grave et incontournable, il faudra agir sur la clémence, la compréhension, la charité humaine en influençant le sujet pour que son avocat prenne son affaire à cœur, que son savoir-faire soit accru, son expérience professionnelle éveillée, son enthousiasme dans la plaidoirie jamais égalée.

Vous voyez de nouveau que les personnes, les acteurs sont importants, c'est eux qui font et décident, pour ou contre vos intérêts.

Comment agir sur les relations de couple en perdition ?

Relations de couple ou autres relations, d'amis, d'affaires, etc. sont certainement harmonisables par le ERR 6 P. Mais nous devons bien situer le problème dans cette relation.

Toute relation a deux aspects. Le premier est très important, c'est cette part d'amour ou au moins de sympathie pour l'autre ou les autres. Si cette condition n'est pas remplie, ce n'est pas la peine de faire quoi que ce soit, même en radionique.

Le deuxième aspect, souvent négligé, méconnu ou même consciemment ignoré, mais non moins important, c'est l'intérêt. Oui, l'intérêt personnel qui est présent dans toute relation, dans toute union, dans toute cause commune. Que celui qui croit n'agir que par amour et désintérêt se détrompe, sans quoi son problème ne trouvera pas de résolution.

Une analyse au pendule pourrait déceler quelle est la proportion d'intérêt du sujet dans de la relation et permettre ainsi d'harmoniser l'un ou l'autre, ou les deux, pour obtenir une relation durable valable.

Si vous êtes pris par le temps et qu'il faut agir vite, un réglage du ERR 6 P avec un témoin de chacune des personnes concernées ainsi qu'un témoin mots intuitif ou sélectionné au pendule (par exemple : « AMOUR, ENTENTE, COLLABORATION ») permettra une harmonisation temporaire. Par la suite ; il faudra prendre le temps de traiter cette relation en profondeur.

Votre responsabilité sera parfois mise à rude épreuve, car il se présentera des cas où vous serez amené à faire comprendre aux intéressés que les engagements et les raisons premières de la relation n'existent plus, qu'à part la coquille de l'illusion, il ne reste plus rien et que vouloir le nier serait se tromper soi-même. Il n'est pas nécessaire de recourir à la radionique pour ce genre de mise au point.

AVERTISSEMENT !

L'utilisation de la radionique pour guérir est une question fort délicate, car elle ressort du domaine médical. Dès que cette utilisation dépasse le stade purement personnel, elle concerne les relations de la société majoritairement décidée à se soumettre à l'ordre. Ce qui suit est communiqué sous réserve de la responsabilité du lecteur. Cela étant dit, voici ce que l'expérience radionique de praticiens médicaux, ou non, nous enseigne.

Est-il possible de remplacer un médicament par une harmonisation radionique sur le ERR 6 P ?

Des missionnaires retirés, manquant de médicaments et sans communication régulière avec leurs sources d'approvisionnement ont souvent, et avec succès, fait appel aux harmonisations radioniques, soit en remplaçant des prises de médicament à intervalles réguliers par ces harmonisations, soit par un traitement complet par harmonisation radionique.

S'il ne reste pas du tout de produits disponibles, alors le réglage de l'appareil se fait à partir du témoin du malade ainsi que le nom du produit calligraphié (donc lisible) sur un petit bristol ou papier blanc, introduit ensemble dans la chambre à témoins (tube en aluminium de l'appareil). Ensuite l'opérateur procède réglage classique comme expliqué dans le manuel d'utilisation.

Il est utile de dynamiser le mot témoin d'un produit avec un décagone avant chaque usage. Après usage, glissez le témoin dans une petite enveloppe blanche.

S'il vous reste un peu du remède nécessaire et que vous pouvez en consacrer un échantillon à usage radionique, c'est-à-dire qui ne sera utilisé pour rien d'autre après l'opération, le résultat sera meilleur puisque votre témoin est le remède original.

ERR 6 P

Mettez l'échantillon du remède dans une éprouvette et introduisez-la, avec le témoin du patient, dans la chambre à témoins. Puis procédez au réglage de l'appareil. L'échantillon du remède devra être périodiquement redynamisé à l'aide d'un décagone, tout comme le témoin mots du remède.

Dans les deux cas, l'énergie vibratoire du remède est utilisée à partir du témoin du remède (réel ou mot témoin) pour harmoniser l'état déficient du patient. D'éventuels effets secondaires nuisibles ne seront pas ressentis par le patient, car seul l'effet harmonisant du produit est mobilisé.

Peut-on agir pour guérir le diabète ?

Vous pouvez agir comme pour la question précédente dans le cas d'une médication. Mais vous pouvez en plus agir sur l'état général du sujet, dont les signes de diabète sont le résultat. Si vous réglez le ERR 6 P pour une harmonisation de son état général, vous allez tout d'abord rendre le sujet plus réceptif au traitement de son médecin ainsi qu'à une alimentation saine.

Ces bons résultats permettront au médecin de réduire rapidement la médication. Ensuite, un traitement radionique d'entretien aidera le corps à fonctionner de plus en plus normalement jusqu'à la guérison totale. Un traitement médical sera peut-être encore nécessaire, mais son intensité et sa durée seront réduites progressivement. L'un et l'autre étant complémentaires, le médecin y trouvera une alternative fort intéressante.

Qu'en est-il pour un sujet séropositif ou déjà atteint du sida ?

Dans le cas d'un sujet séropositif ne montrant aucun signe de maladie, un traitement radionique est tout indiqué pour augmenter son immunité et sa résistance générale. Le réglage du ERR 6 P se fera à partir du témoin du sujet seul ou combiné à des témoins

de complexes vitaminés et autres. Si le sujet est déprimé, l'opérateur peut également agir ici pour lui rendre le goût à la vie et l'envie de se battre, mais uniquement si c'est nécessaire.

Laissons chacun vivre à son propre rythme.

Dans le cas où le sida est déclaré, l'opérateur appliquera en plus les règles ci-dessus concernant les possibilités de faire côtoyer les remèdes et l'harmonisation, surtout lorsque le sujet réagit mal aux médicaments parfois expérimentales, l'opérateur pourra alors l'aider en mettant le médicament comme témoin dans l'appareil. L'énergie vibratoire énergétique harmonisante et bénéfique pour le sujet sera utilisée et rien d'autre. Les doses de médicaments pourront ainsi être réduites et le sujet souffrira moins.

Peut-on maigrir par traitement ERR 6 P ?

Certainement, et mieux, le réglage harmonisant radionique agira sur la totalité du sujet et l'aidera à trouver un poids normal pour son âge et son état. Eh oui, par radionique on ne pourra jamais aller au-delà de ce qui est bon pour le sujet, même s'il a d'autres objectifs pour sa silhouette. Les règles de l'esthétique auxquelles nous sommes si sensibles ne témoignent pas toujours de beaucoup de bon sens et ne tiennent compte ni de la diversité ni de ses facteurs existentiels.

Bien sûr, l'obésité existe et là, la radionique est tout indiquée pour aider à trouver et le bon poids et la bonne forme. Si le surpoids a des causes d'ordre psychologique, une harmonisation radionique est encore plus indiquée. Elle agira sur les causes profondes de la boulimie et des dérèglements digestifs et métaboliques, de quelques ordres qu'ils soient : affectifs, émotionnels, défensifs, etc.

Dans tous les cas, un test préalable au pendule pourra indiquer s'il y a lieu d'ajouter des témoins de plantes, algues, arômes, etc. Mais souvent un réglage du seul ERR 6 P donne des résultats remarquables.

ERR 6 P

Il reste quand même à remarquer que la coopération du sujet est souhaitée ou qu'il faut au moins l'informer du traitement ne fût-ce que par honnêteté morale. Quoiqu'il soit tout à fait possible d'harmoniser une personne à son insu, il serait regrettable d'agir contre son gré. Si une personne se plaît dans son état, nous n'avons pas le droit de la changer. Après tout, personne n'a le droit d'établir des normes esthétiques ou de bien-être ?

Est-il possible par le ERR 6 P de rétablir la libido du sujet ou d'en déclencher les effets chez un sujet n'en ayant jamais rien ressenti ?

Si ce dysfonctionnement n'est pas génital, ou causé par un accident physique, la réponse est positive. Sans pour autant attribuer des pouvoirs aphrodisiaques à l'ERR 6 P, nous pouvons harmoniser le sujet afin de l'ouvrir à cette fonction tout à fait naturelle et souhaitable.

Insistons quand même pour ne le faire qu'avec le consentement de la personne intéressée, cela pour des raisons éthiques. Il se peut que le sujet soit abstinent pour des raisons philosophiques ou religieuses et il est parfaitement interdit de lui rendre la tâche encore plus difficile.

Un test au pendule pourra indiquer les causes profondes de ce dysfonctionnement et permettra une harmonisation certes plus longue, mais plus durable en traitant le problème par paliers ou par cause individuelle si c'est le cas.

Une aide immédiate pourra se faire par réglage du ERR 6 P avec, comme toujours le témoin du sujet et une forte concentration de l'opérateur sur le problème lors de la mise en action.

Lectures complémentaires

Vos débuts en radiesthésie - Premiers pas

Méthode simple et complète pour apprendre à bien se servir d'un pendule sans professeur, par F. Servranx. La radiesthésie vous aidera dans toutes vos recherches et dans toutes vos décisions.

124 pages, plus de 20 dessins et graphiques explicatifs.

Cours pratique de radionique et d'action à distance

en 10 leçons par les frères Félix et William Servranx.

Voici un cours qui ne laisse rien au hasard. Complément naturel de la radiesthésie, chaque point et chaque détail s'y trouvent analysés de telle manière à ce que vous puissiez rapidement passer à la pratique. Étant divisé en 10 leçons précises, il vous permet de vous livrer à l'étude de la radionique à un rythme qui vous sera personnel, sans fatigues ni stress, lors de vos loisirs ou à tout autre moment vous convenant.

239 pages, format A, largement illustré

Les dessins actifs

Par Félix et William Servranx

Grâce à ce livre, la radiesthésie et la radionique deviennent un art de haute précision. Vous apprendrez tout ce qui concerne l'utilisation, mais aussi la fabrication, des dessins actifs bénéfiques et protecteurs.

64 pages, 8 planches explicatives.

Ondes de forme et énergies

Tout est vibration, par Félix et William Servranx

Trois enseignements fondamentaux des frères Servranx sont ici regroupés pour la compréhension et la maîtrise des ondes de forme. Trois clefs pour la recherche dans l'inexploré.

130 pages, 33 planches explicatives.



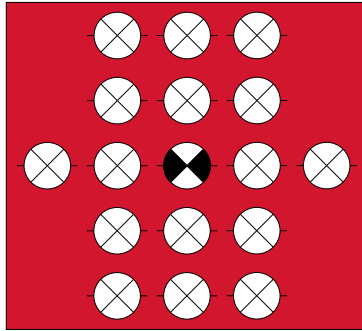
Félix Servranx

Vos débuts en radiesthésie

Premiers pas

*Méthode simple et complète pour apprendre
à bien se servir d'un pendule sans professeur*





F. et W. Servranx

RADIONIQUE **&** **ACTION À DISTANCE**

COURS PRATIQUE

